



CONSELHO MUNICIPAL DE SAÚDE – CAXIAS/MA
Instituído pela Lei Federal nº 8.142 de 28/12/1990 e Lei Municipal nº 1.879 de 12/08/2010
Av. Getúlio Vargas nº 23 - Centro / CEP: 65.608. - 140
E-mail conselhosaude.caxiasma@gmail.com

RESOLUÇÃO Nº 005 DE 25 MARÇO DE 2026 RELATÓRIO ANUAL DE GESTÃO RAG - 2025.

O Plenário do Conselho Municipal de Saúde em sua reunião Extraordinária realizada no dia 25 de março de 2026, no uso de suas competências e atribuições conferidas pela lei nº 8.080, de 19 de Setembro de 1990, e pela lei N.º8.142, de 28 de Setembro de 1990, e pela lei Municipal nº.1.879, de 12 de Agosto de 2010.

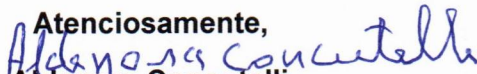
RESOLVE:

Art. 1º - O Conselho Municipal de Saúde em suas atribuições legais, aprova por unanimidade o documento abaixo discriminado.

- Relatório Anual de Gestão RAG - 2025.

Art. 2º Esta resolução entra em da data da sua publicação.

Caxias (MA), 25 de março de 2026.


Atenciosamente,

Aldenora Concutelli

Presidenta do Conselho Municipal de Saúde

CPF: 407.077.683 - 49

REPÚBLICA FEDERATIVA DO BRASIL
ESTADO: MARANHÃO
MUNICÍPIO: CAXIAS

Relatório Anual de Gestão 2025


ANGELO AUGUSTO ASSUNÇÃO COSTA COUTO
Secretário(a) de Saúde
Angelo Augusto Assunção Costa Couto
Secretário Municipal de Saúde Caxias-MA
Decreto nº 04/2025

Sumário

1. Identificação

- 1.1. Informações Territoriais
- 1.2. Secretaria de Saúde
- 1.3. Informações da Gestão
- 1.4. Fundo de Saúde
- 1.5. Plano de Saúde
- 1.6. Informações sobre Regionalização
- 1.7. Conselho de Saúde
- 1.8. Casa Legislativa

2. Introdução

3. Dados Demográficos e de Morbimortalidade

- 3.1. População estimada por sexo e faixa etária
- 3.2. Nascidos Vivos
- 3.3. Principais causas de internação por local de residência
- 3.4. Mortalidade por grupos de causas

4. Dados da Produção de Serviços no SUS

- 4.1. Produção de Atenção Básica
- 4.2. Produção de Urgência e Emergência por Grupo de Procedimentos
- 4.3. Produção de Atenção Psicossocial por Forma de Organização
- 4.4. Produção de Atenção Ambulatorial Especializada e Hospitalar por Grupo de Procedimentos
- 4.5. Produção de Assistência Farmacêutica
- 4.6. Produção de Vigilância em Saúde por Grupo de Procedimentos

5. Rede Física Prestadora de Serviços ao SUS

- 5.1. Por tipo de estabelecimento e gestão
- 5.2. Por natureza jurídica
- 5.3. Consórcios em saúde

6. Profissionais de Saúde Trabalhando no SUS

7. Programação Anual de Saúde - PAS

- 7.1. Diretrizes, objetivos, metas e indicadores

8. Indicadores de Pactuação Interfederativa

9. Execução Orçamentária e Financeira

- 9.1. Execução da programação por fonte de recurso, subfunção e categoria econômica
- 9.2. Indicadores financeiros
- 9.3. Relatório Resumido da Execução Orçamentária (RREO)
- 9.4. Execução orçamentária e financeira de recursos federais transferidos fundo a fundo, segundo bloco de financiamento e programa de trabalho
- 9.5. Relatório de Execução de Recursos Repassados por Emenda Parlamentar

10. Auditorias

11. Análises e Considerações Gerais

12. Recomendações para o Próximo Exercício

1. Identificação

1.1. Informações Territoriais

UF	MA
Município	CAXIAS
Região de Saúde	Caxias
Área	5.223,98 Km ²
População	163.546 Hab
Densidade Populacional	32 Hab/Km ²

Fonte: Departamento de Informática do SUS (DATASUS)

Data da consulta: 09/03/2026

1.2. Secretaria de Saúde

Nome do Órgão	SECRETARIA MUNICIPAL DE SAUDE
Número CNES	5492777
CNPJ	A informação não foi identificada na base de dados
CNPJ da Mantenedora	06082820000156
Endereço	RUA SAO PEDRO S/N
Email	saudecpd31@gmail.com
Telefone	(99) 3521-3260/4019

Fonte: Cadastro Nacional de Estabelecimentos de Saúde (CNES)

Data da consulta: 09/03/2026

1.3. Informações da Gestão

Prefeito(a)	JOSE GENTIL ROSA NETO
Secretário(a) de Saúde cadastrado no período	ANGELO AUGUSTO ASSUNCAO COSTA COUTO
E-mail secretário(a)	CONTARESERVICO@HOTMAIL.COM
Telefone secretário(a)	99981670269

Fonte: Sistema de Informações sobre Orçamentos Públicos em Saúde (SIOPS)

Data da consulta: 09/03/2026

Período de referência: 01/09/2025 - 31/12/2025

1.4. Fundo de Saúde

Instrumento de criação	LEI
Data de criação	03/1995
CNPJ	09.239.491/0001-00
Natureza Jurídica	FUNDO PUBLICO DA ADMINISTRACAO DIRETA MUNICIPAL
Nome do Gestor do Fundo	ANGELO AUGUSTO ASSUNÇÃO COSTA COUTO

Fonte: Sistema de Informações sobre Orçamentos Públicos em Saúde (SIOPS)

Data da consulta: 09/03/2026

1.5. Plano de Saúde

Período do Plano de Saúde	2022-2025
Status do Plano	Aprovado

Fonte: DIGISUS Gestor - Módulo Planejamento (DIGISUSGMP) - Consulta Online

Data da consulta: 02/09/2025

1.6. Informações sobre Regionalização

Região de Saúde: Caxias

Município	Área (Km ²)	População (Hab)	Densidade
AFONSO CUNHA		371.247	6303
ALDEIAS ALTAS		1942.128	23776
BURITI		1474.041	30866
			20,94



CAXIAS	5223.981	163546	31,31
COELHO NETO	975.523	42841	43,92
DUQUE BACELAR	317.924	10443	32,85
SÃO JOÃO DO SOTER	1438.02	17253	12,00

Fonte: Departamento de Informática do SUS (DATASUS)

Ano de referência: 2025

1.7. Conselho de Saúde

Instrumento Legal de Criação	LEI	
Endereço	RUA AARÃO REIS	
E-mail		
Telefone		
Nome do Presidente	ALDENORA DA SILVA FERREIRA CONCUTELLI	
Número de conselheiros por segmento	Usuários	12
	Governo	5
	Trabalhadores	9
	Prestadores	6

Fonte: Sistema de Informações sobre Orçamentos Públicos em Saúde (SIOPS)

Ano de referência:

1.8. Casa Legislativa

1º RDQA	2º RDQA	3º RDQA
Data de Apresentação na Casa Legislativa	Data de Apresentação na Casa Legislativa	Data de Apresentação na Casa Legislativa
<input type="text"/>	<input type="text"/>	<input type="text"/>

- **Considerações**

A Secretária Municipal de Saúde de Caxias - MA apresenta o Relatório Anual de Gestão - RAG, referente ao ano de 2025, contemplando as ações e serviços de saúde desenvolvidos no município. Em conformidade com a Portaria de Consolidação nº 1, de 28 de setembro de 2017, do Ministério da Saúde, que dispõe sobre as diretrizes do processo de planejamento no âmbito do Sistema Único de Saúde (SUS), e com o artigo 36 da Lei Complementar nº 141, de 13 de janeiro de 2012, o Relatório Anual de Gestão-RAG constitui instrumento de monitoramento, avaliação e acompanhamento da execução do Plano Municipal de Saúde.

2. Introdução

- Análises e Considerações sobre Introdução

O presente relatório tem como objetivo apresentar os resultados alcançados pela Gestão em Saúde do município de Caxias à MA, referentes ao ano de 2025, destacando os principais aspectos que asseguram os meios necessários ao exercício do controle social do SUS.

Atende, sobretudo, à exigência legal de garantir transparência à sociedade quanto às ações e serviços de saúde executados, com ênfase nos recursos aplicados no período em análise, em conformidade com as Leis Federais nº 8.080, de 19 de setembro de 1990, e nº 8.142, de 28 de dezembro de 1990, bem como com a Lei Complementar nº 141/2012, especialmente seu artigo 36, e a Resolução nº 459, de 10 de outubro de 2012, que aprova o modelo padronizado do Relatório Quadrimestral de Prestação de Contas para Estados e Municípios.

Constitui, ainda, instrumento de comprovação da aplicação dos recursos transferidos do Fundo Nacional de Saúde aos Fundos de Saúde dos Estados, do Distrito Federal e dos Municípios, evidenciando o processo contínuo de planejamento e sua integração ao Plano de Saúde (PS) e às respectivas Programações Anuais de Saúde (PAS).

O presente relatório será submetido à apreciação do Conselho Municipal de Saúde e apresentado em audiência pública na Câmara Municipal de Caxias.

3. Dados Demográficos e de Morbimortalidade

A disponibilização dos dados do SINASC, SIM e SIH, no DGMP, depende do prazo de publicação, respectivamente, pelos DAENT/SVSA e DRAC/SAES

3.1. População estimada por sexo e faixa etária

Período: 2025

Faixa Etária	Masculino	Feminino	Total
0 a 4 anos	5.453	5.207	10.660
5 a 9 anos	6.091	5.828	11.919
10 a 14 anos	6.585	6.270	12.855
15 a 19 anos	7.406	7.134	14.540
20 a 29 anos	13.142	13.335	26.477
30 a 39 anos	11.581	12.618	24.199
40 a 49 anos	10.801	12.005	22.806
50 a 59 anos	7.511	8.898	16.409
60 a 69 anos	5.544	7.028	12.572
70 a 79 anos	3.295	4.249	7.544
80 anos e mais	1.443	2.122	3.565
Total	78.852	84.694	163.546

Fonte: Estimativas preliminares elaboradas pelo Ministério da Saúde/SVS/DASNT/CGIAE (DataSUS/Tabnet)
Data da consulta: 09/03/2026.

3.2. Nascidos Vivos

Número de nascidos vivos por residência da mãe.

Unidade Federação	2021	2022	2023	2024
CAXIAS	2.576	2.254	2.252	2.013

Fonte: Sistema de Informações sobre Nascidos Vivos (MS/SVS/DASIS/SINASC)
Data da consulta: 09/03/2026.

3.3. Principais causas de internação por local de residência

Morbidade Hospitalar de residentes, segundo capítulo da CID-10.

Capítulo CID-10	2021	2022	2023	2024	2025
I. Algumas doenças infecciosas e parasitárias	1.397	650	722	717	733
II. Neoplasias (tumores)	475	578	709	639	735
III. Doenças sangue órgãos hemat e transt imunitár	100	129	118	95	108
IV. Doenças endócrinas nutricionais e metabólicas	72	93	82	81	93
V. Transtornos mentais e comportamentais	22	21	11	10	23
VI. Doenças do sistema nervoso	50	93	160	160	152
VII. Doenças do olho e anexos	121	15	22	9	13
VIII. Doenças do ouvido e da apófise mastóide	-	5	8	10	5
IX. Doenças do aparelho circulatório	407	583	754	648	632
X. Doenças do aparelho respiratório	546	824	989	782	810
XI. Doenças do aparelho digestivo	733	961	1.202	1.168	1.027
XII. Doenças da pele e do tecido subcutâneo	385	476	433	383	341
XIII. Doenças sist osteomuscular e tec conjuntivo	47	86	201	303	431
XIV. Doenças do aparelho geniturinário	411	510	669	656	549
XV. Gravidez parto e puerpério	3.049	2.642	2.534	2.248	2.745
XVI. Algumas afec originadas no período perinatal	176	234	277	216	168
XVII. Malf cong deformid e anomalias cromossômicas	44	53	63	55	78
XVIII. Sint sinais e achad anorm ex clín e laborat	39	67	184	137	186
XIX. Lesões enven e alg out conseq causas externas	1.044	1.231	1.807	1.654	1.543

XX. Causas externas de morbidade e mortalidade	-	-	-	-	-
XXI. Contatos com serviços de saúde	109	85	138	292	234
CID 10ª Revisão não disponível ou não preenchido	-	-	-	-	-
Total	9.227	9.336	11.083	10.263	10.606

Fonte: Sistema de Informações Hospitalares do SUS (SIH/SUS)
Data da consulta: 09/03/2026.

3.4. Mortalidade por grupos de causas

Mortalidade de residentes, segundo capítulo CID-10

Capítulo CID-10	2021	2022	2023	2024
I. Algumas doenças infecciosas e parasitárias	314	79	75	51
II. Neoplasias (tumores)	106	116	135	126
III. Doenças sangue órgãos hemat e transt imunitár	9	8	7	8
IV. Doenças endócrinas nutricionais e metabólicas	129	104	80	95
V. Transtornos mentais e comportamentais	12	24	26	32
VI. Doenças do sistema nervoso	16	27	25	34
VII. Doenças do olho e anexos	-	-	-	-
VIII. Doenças do ouvido e da apófise mastóide	-	-	1	-
IX. Doenças do aparelho circulatório	277	304	281	281
X. Doenças do aparelho respiratório	73	94	101	100
XI. Doenças do aparelho digestivo	50	50	38	43
XII. Doenças da pele e do tecido subcutâneo	3	6	18	9
XIII. Doenças sist osteomuscular e tec conjuntivo	7	8	7	8
XIV. Doenças do aparelho geniturinário	36	33	35	44
XV. Gravidez parto e puerpério	6	5	6	-
XVI. Algumas afec originadas no período perinatal	23	26	21	12
XVII. Malf cong deformid e anomalias cromossômicas	9	11	17	12
XVIII. Sint sinais e achad anorm ex clín e laborat	47	44	65	60
XIX. Lesões enven e alg out conseq causas externas	-	-	-	-
XX. Causas externas de morbidade e mortalidade	157	144	163	168
XXI. Contatos com serviços de saúde	-	-	-	-
XXII. Códigos para propósitos especiais	-	-	-	-
Total	1.274	1.083	1.101	1.083

Fonte: Sistema de Informações sobre Mortalidade (MS/SVS/CGIAE/SIM-TABNET)
Data da consulta: 09/03/2026.

• Análises e Considerações sobre Dados Demográficos e de Morbimortalidade

DEMOGRAFIA

Segundo estimativa elaborada pelo Ministério da Saúde para o ano de 2024, o município de Caxias apresenta um total de 163.546 habitantes. De acordo com a razão sexo e faixa etária, a população feminina é 84.694 a qual representa 51,79%, seguindo o padrão da maioria dos municípios maranhenses e brasileiros onde existe a predominância do sexo feminino. Em relação à faixa etária, a maior concentração populacional deuse entre os 20 a 29 anos de idade com 26.477 hab., observou-se também uma menor concentração populacional a partir dos 80 anos, totalizando apenas 3.565 habitantes.

NATALIDADE

Em 2024 houve um redução de 10,61% no número de Nascidos Vivos em relação ano de 2023, apresentando um total de 2.013 nascidos vivos enquanto em 2023 foram 2.252 nascidos vivos.

MORBIDADE

Diante dos dados apresentados acima, em relação ao tipo de Morbidade Hospitalar não procedente de fatores externos por grupos de causas no município de Caxias, observa-se maior prevalência das Doenças do Aparelho Digestivo 1.027 ocorrências até esse quadrimestre, seguida de Neoplasias(Tumores) e Alguma Doença Infecciosas e Parasitária com 735 e 733 ocorrências respectivamente.

MORTALIDADE

As maiores causa de mortalidade foram Doenças do Aparelho Circulatório 281 óbitos, Causas Externas 168 óbitos e Neoplasias(Tumores) 126 óbitos respectivamente.

4. Dados da Produção de Serviços no SUS

A disponibilização dos dados do SIS AB, SIA e SIH, no DGMP, depende do prazo de publicação, respectivamente, pelos DESF/SAPS e DRAC/SAES

4.1. Produção de Atenção Básica

Tipo de Produção	Quantidade
Visita Domiciliar	1.360.310
Atendimento Individual	207.908
Procedimento	376.669
Atendimento Odontológico	27.545

Fonte: Sistema de Informação em Saúde para a Atenção Básica - SISAB

4.2. Produção de Urgência e Emergência por Grupo de Procedimentos

Caráter de atendimento: Urgência

Grupo procedimento	Sistema de Informações Ambulatoriais		Sistema de Informações Hospitalares	
	Qtd. aprovada	Valor aprovado	AIH Pagas	Valor total
01 Acoes de promocao e prevencao em saude	-	-	-	-
02 Procedimentos com finalidade diagnostica	15.267	1.215.551,27	-	-
03 Procedimentos clinicos	170	1.353,99	5.307	6.564.427,62
04 Procedimentos cirurgicos	21.220	320.393,04	3.045	2.767.471,96
05 Transplantes de orgaos, tecidos e celulas	-	-	-	-
06 Medicamentos	-	-	-	-
07 Orteses, proteses e materiais especiais	-	-	-	-
08 Acoes complementares da atencao a saude	-	-	-	-
09				
Procedimentos para Ofertas de Cuidados Integrados"	-	-	-	-
Total	36.657	1.537.298,30	8.352	9.331.899,58

Fonte: Sistemas de Informações Ambulatoriais do SUS (SIA/SUS) e Sistema de Informações Hospitalares do SUS (SIH/SUS)
Data da consulta: 09/03/2026.

4.3. Produção de Atenção Psicossocial por Forma de Organização

Sistema de Informações Ambulatoriais			
Forma de Organização	Qtd. aprovada	Valor aprovado	
030108 Atendimento/Acompanhamento psicossocial	450.377	5.344.320,04	
Sistema de Informações Hospitalares			
Forma de Organização	AIH Pagas	Valor total	
---	---	---	---

Fonte: Sistemas de Informações Ambulatoriais do SUS (SIA/SUS) e Sistema de Informações Hospitalares do SUS (SIH/SUS)
Data da consulta: 09/03/2026.

4.4. Produção de Atenção Ambulatorial Especializada e Hospitalar por Grupo de Procedimentos

Grupo procedimento	Sistema de Informações Ambulatoriais		Sistema de Informações Hospitalares	
	Qtd. aprovada	Valor aprovado	AIH Pagas	Valor total
01 Acoes de promocao e prevencao em saude	353.148	28.964,34	-	-
02 Procedimentos com finalidade diagnostica	1.241.253	6.365.396,04	-	-
03 Procedimentos clinicos	2.529.613	16.561.152,12	5.324	6.582.522,35
04 Procedimentos cirurgicos	37.882	387.207,59	3.608	3.293.330,43
05 Transplantes de orgaos, tecidos e celulas	-	-	-	-
06 Medicamentos	-	-	-	-
07 Orteses, proteses e materiais especiais	471	498.198,70	-	-

08 Acoes complementares da atencao a saude	6.445	32.259,15	-	-
09				
Procedimentos para Ofertas de Cuidados Integrados"	-	-	-	-
Total	4.168.812	23.873.177,94	8.932	9.875.852,78

Fonte: Sistema de Informações Ambulatoriais do SUS (SIA/SUS) e Sistema de Informações Hospitalares do SUS (SIH/SUS)
Data da consulta: 09/03/2026.

4.5. Produção de Assistência Farmacêutica

Esse item refere-se ao componente especializado da assistência farmacêutica, sob gestão da esfera estadual. Portanto, não há produção sob gestão municipal.

4.6. Produção de Vigilância em Saúde por Grupo de Procedimentos

Financiamento: Vigilância em Saúde

Grupo procedimento	Sistema de Informações Ambulatoriais	
	Qtd. aprovada	Valor aprovado
01 Acoes de promocao e prevencao em saude	2.555	5.518,00
02 Procedimentos com finalidade diagnostica	991	-
Total	3.546	5.518,00

Fonte: Sistemas de Informações Ambulatoriais do SUS (SIA/SUS)

Data da consulta: 09/03/2026.

- Análises e Considerações sobre Dados da Produção de Serviços no SUS

Os atendimentos de Atenção Básica totalizaram 207.908 atendimentos individuais, 376.669 procedimentos, 27.545 atendimentos odontológicos e 1.360.264 visitas domiciliares.

O município de Caxias - MA executou durante o ano no atendimento ambulatorial especializado de Média e Alta Complexidade totalizou um quantitativo de 4.168.812 procedimentos totalizando um valor de R\$ 23.873.177,84, já as internações hospitalares foram registradas um total de 8.932 internações totalizando um valor de R\$ 9.875.852,78.

5. Rede Física Prestadora de Serviços ao SUS

5.1. Por tipo de estabelecimento e gestão

A disponibilização dos dados do SCNES, no DGMP, depende do prazo de publicação pelo DRAC/SAES.

Período 12/2025

Rede física de estabelecimentos de saúde por tipo de estabelecimentos					
Tipo de Estabelecimento	Dupla	Estadual	Municipal	Total	
HOSPITAL GERAL	0	1	1	2	
CENTRAL DE ABASTECIMENTO	0	1	1	2	
HOSPITAL ESPECIALIZADO	0	1	2	3	
UNIDADE MOVEL DE NIVEL PRE-HOSPITALAR NA AREA DE URGENCIA	0	0	10	10	
PRONTO ATENDIMENTO	0	0	1	1	
UNIDADE DE VIGILANCIA EM SAUDE	0	0	5	5	
CENTRAL DE REGULACAO DO ACESSO	0	0	2	2	
POLICLINICA	0	1	2	3	
CENTRAL DE GESTAO EM SAUDE	0	0	1	1	
CENTRO DE ATENCAO HEMOTERAPIA E OU HEMATOLOGICA	0	1	0	1	
CLINICA/CENTRO DE ESPECIALIDADE	1	1	15	17	
CENTRO DE SAUDE/UNIDADE BASICA	0	0	40	40	
FARMACIA	0	1	1	2	
UNIDADE DE APOIO DIAGNOSE E TERAPIA (SADT ISOLADO)	0	0	7	7	
CENTRO DE ATENCAO PSICOSSOCIAL	0	0	3	3	
CENTRAL DE REGULACAO MEDICA DAS URGENCIAS	0	0	1	1	
Total	1	7	92	100	

Observação: Os dados apresentados referem-se ao número de estabelecimentos de saúde públicos ou prestadores de serviços ao SUS

Fonte: Cadastro Nacional de Estabelecimentos de Saúde (CNES)

Data da consulta: 09/03/2026.

5.2. Por natureza jurídica

Período 12/2025

Rede física de estabelecimentos de saúde por natureza jurídica					
Natureza jurídica	Municipal	Estadual	Dupla	Total	
ADMINISTRACAO PUBLICA					
ORGAO PUBLICO DO PODER EXECUTIVO ESTADUAL OU DO DISTRITO FEDERAL	0	7	0	7	
MUNICIPIO	77	0	0	77	
ENTIDADES EMPRESARIAIS					
EMPRESARIO (INDIVIDUAL)	5	0	0	5	
SOCIEDADE EMPRESARIA LIMITADA	9	0	1	10	
ENTIDADES SEM FINS LUCRATIVOS					
ASSOCIACAO PRIVADA	1	0	0	1	
PESSOAS FISICAS					
Total	92	7	1	100	

Observação: Os dados apresentados referem-se ao número de estabelecimentos de saúde públicos ou prestadores de serviços ao SUS

Fonte: Cadastro Nacional de Estabelecimentos de Saúde (CNES)

Data da consulta: 09/03/2026.

5.3. Consórcios em saúde

O ente não está vinculado a consórcio público em saúde

- Análises e Considerações sobre Rede Física Prestadora de Serviços ao SUS

O município de Caxias/MA possui 100 estabelecimentos de saúde vinculados ao SUS, com predominância da gestão municipal (92%), seguida da gestão estadual (7%) e gestão dupla (1%), evidenciando forte responsabilidade do município na organização e oferta dos serviços de saúde.

Observa-se ampla cobertura da Atenção Primária à Saúde, com 40 Centros de Saúde/Unidades Básicas, constituindo a principal porta de entrada do

<https://digisugmp.saude.gov.br>



sistema. A rede também conta com 17 clínicas/centros de especialidades, 3 policlínicas e 7 unidades de apoio diagnóstico e terapêutico, o que contribui para a ampliação do acesso a consultas especializadas e exames.

Na atenção hospitalar, o município dispõe de 2 hospitais gerais (um estadual e um municipal) e 3 hospitais especializados, garantindo suporte à média e parte da alta complexidade. A rede de urgência e emergência é composta por 1 pronto atendimento, 10 unidades móveis pré-hospitalares, além de 1 central de regulação médica das urgências, fortalecendo a organização do atendimento emergencial.

Destacam-se ainda 3 Centros de Atenção Psicossocial (CAPS), 5 unidades de vigilância em saúde e 2 centrais de regulação do acesso, que contribuem para a coordenação do cuidado e gestão do sistema.

Quanto à natureza jurídica, verifica-se predominância de estabelecimentos da administração pública municipal (77%), seguida por órgãos estaduais (7%), além de participação complementar do setor privado e filantrópico, que totalizam 16 estabelecimentos, atuando como prestadores de serviços ao SUS.

De forma geral, a rede apresenta estrutura diversificada e com forte base na atenção primária, porém com dependência da gestão municipal na manutenção dos serviços, demandando contínuo fortalecimento da integração entre os níveis de atenção e da regulação do acesso para garantir maior resolutividade e eficiência do sistema municipal de saúde.

6. Profissionais de Saúde Trabalhando no SUS

A disponibilização dos dados do SCNES, no DGMP, depende do prazo de publicação pelo DRAC/SAES.

Período 02/2025

Postos de trabalho ocupados, por ocupação e forma de contratação						
Adm. do Estabelecimento	Formas de contratação	CBOs médicos	CBOs enfermeiro	CBOs (outros) nível superior	CBOs (outros) nível médio	CBOs ACS
Pública (NJ grupo 1)	Autônomos (0209, 0210)	1	0	0	0	0
	Bolsistas (07)	25	0	0	0	0
	Estatutários e empregados públicos (0101, 0102)	22	55	51	347	423
	Informais (09)	0	0	0	1	0
	Intermediados por outra entidade (08)	82	0	2	0	0
	Residentes e estagiários (05, 06)	6	3	10	0	0
Privada (NJ grupos 2, 4 e 5)	Autônomos (0209, 0210)	12	1	3	1	0
Sem Fins Lucrativos (NJ grupo 3)	Celetistas (0105)	0	0	0	1	0

Postos de trabalho ocupados, por Contrato Temporário e Cargos em Comissão						
Adm. do Estabelecimento	Formas de contratação	CBOs médicos	CBOs enfermeiro	CBOs (outros) nível superior	CBOs (outros) nível médio	CBOs ACS
Pública (NJ grupo 1)	Contratos temporários e cargos em comissão (010301, 010302, 0104)	145	319	272	669	0
Privada (NJ grupos 2, 4 e 5)	Contratos temporários e cargos em comissão (010301, 010302, 0104)	4	0	3	10	0
Sem Fins Lucrativos (NJ grupo 3)	Contratos temporários e cargos em comissão (010301, 010302, 0104)	6	1	21	3	0

Fonte: Cadastro Nacional de Estabelecimentos de Saúde (CNES)

Data da consulta: 09/03/2026.

Postos de trabalho ocupados, por ocupação e forma de contratação						
Adm. do Estabelecimento	Formas de contratação	2021	2022	2023	2024	
Privada (NJ grupos 2, 4 e 5)	Autônomos (0209, 0210)	16	17	20	20	
	Celetistas (0105)	5	5	5	0	
Pública (NJ grupo 1)	Autônomos (0209, 0210)	10	3	1	1	
	Bolsistas (07)	25	28	31	24	
	Estatutários e empregados públicos (0101, 0102)	862	847	964	951	
	Informais (09)	5	3	3	3	
	Intermediados por outra entidade (08)	122	112	90	94	
	Residentes e estagiários (05, 06)	0	2	33	31	
Sem fins lucrativos (NJ grupo 3)	Autônomos (0209, 0210)	1	0	0	0	
	Celetistas (0105)	1	1	1	1	

Postos de trabalho ocupados, por Contrato Temporário e Cargos em Comissão						
Adm. do Estabelecimento	Formas de contratação	2021	2022	2023	2024	
Privada (NJ grupos 2, 4 e 5)	Contratos temporários e cargos em comissão (010301, 010302, 0104)	15	14	18	28	
Pública (NJ grupo 1)	Contratos temporários e cargos em comissão (010301, 010302, 0104)	2.096	1.898	1.982	2.160	
Sem fins lucrativos (NJ grupo 3)	Contratos temporários e cargos em comissão (010301, 010302, 0104)	23	21	28	35	

Fonte: Cadastro Nacional de Estabelecimentos de Saúde (CNES)

Data da consulta: 09/03/2026.

• Análises e Considerações sobre Profissionais de Saúde Trabalhando no SUS

A análise dos dados do CNES demonstra que a força de trabalho do SUS em Caxias/MA é majoritariamente vinculada à administração pública, com diversidade de vínculos empregatícios e predominância de contratações temporárias e estatutárias.

Entre os profissionais com vínculo estatutário ou emprego público, destacam-se 423 Agentes Comunitários de Saúde (ACS), 347 profissionais de nível



médio, 55 enfermeiros, 51 profissionais de nível superior (exceto médicos) e 22 médicos, evidenciando forte presença de trabalhadores vinculados à Atenção Primária e às ações territoriais.

Observa-se também expressivo quantitativo de profissionais contratados por tempo determinado ou cargos em comissão, especialmente na gestão pública, totalizando 145 médicos, 319 enfermeiros, 272 profissionais de nível superior e 669 profissionais de nível médio, indicando significativa dependência de vínculos temporários para manutenção da oferta de serviços de saúde.

Outras formas de vínculo incluem profissionais intermediados por outras entidades, bolsistas, residentes e estagiários, além de participação complementar de profissionais autônomos e do setor privado, o que contribui para a ampliação da capacidade assistencial do sistema.

Na análise da série histórica (2021-2024), observa-se estabilidade no número de profissionais estatutários, variando entre 847 e 964 vínculos, enquanto os contratos temporários na administração pública apresentaram crescimento, passando de 1.898 em 2022 para 2.160 em 2024, evidenciando tendência de ampliação desse tipo de vínculo para suprir demandas assistenciais.

De forma geral, o município apresenta estrutura de recursos humanos ampla e diversificada, com forte presença de trabalhadores na rede pública. Entretanto, a elevada proporção de vínculos temporários aponta para a necessidade de estratégias de fortalecimento da política de gestão do trabalho, visando maior estabilidade das equipes e continuidade da assistência no SUS municipal.



7. Programação Anual de Saúde - PAS

7.1. Diretrizes, objetivos, metas e indicadores

DIRETRIZ Nº 1 - PLANIFICAÇÃO DA ATENÇÃO A SAÚDE (PAS) E ORGANIZAÇÃO DA ATENÇÃO PRIMÁRIA EM SAÚDE (APS) E DA ATENÇÃO ESPECIALIZADA (AAE) NAS REDES DE ATENÇÃO A SAÚDE; GARANTINDO O ACESSO DA POPULAÇÃO A SERVIÇOS DE QUALIDADE, COM EQUIDADE E EM TEMPO ADEQUADO AO ATENDIMENTO DAS NECESSIDADES DE SAÚDE, MEDIANTE APRIMORAMENTO DA POLÍTICA DE ATENÇÃO BÁSICA E DA ATENÇÃO ESPECIALIZADA.

OBJETIVO Nº 1 - 1 - FORTALECER A ATENÇÃO PRIMÁRIA PARA APOIAR O DESENVOLVIMENTO DE AÇÕES EM SAÚDE NO MUNICÍPIO.

Descrição da Meta	Indicador para monitoramento e avaliação da meta	Unidade de medida	Ano - Linha-Base	Linha-Base	Meta Plano(2022-2025)	Meta 2025	Unidade de medida - Meta	Resultado Anual	% meta alcançada da PAS
1. Qualificar e monitorar o acolhimento das demandas em 100% das unidades de saúde.	Percentual de unidades com acolhimento das demandas.	Percentual	2021	0,00	100,00	100,00	Percentual	100,00	100,00
Ação Nº 1 - Qualificar e monitorar o acolhimento das demandas em todas as unidade de saúde									
2. Fortalecimento da Estratégia de Saúde da Família e Saúde Bucal	Percentual de cobertura da Estratégia de Saúde da Família e Saúde Bucal	Percentual	2021	100,00	100,00	100,00	Percentual	100,00	100,00
Ação Nº 1 - Percentual de cobertura da Estratégia de Saúde da Família e Saúde Bucal									
3. Manter as equipes de Saúde na Hora conforme normatização ministerial.	Número de Equipes de Saúde na Hora em pleno funcionamento	Percentual	2021	13,00	13	15	Número	16,00	106,67
Ação Nº 1 - Número de Equipes de Saúde na Hora em pleno funcionamento									
4. Manter a cobertura das ações obrigatórias do Programa Saúde na escola(PSE) e, 100% das escolas pactuadas	Percentual de cobertura das ações obrigatórias do PSE nas escolas pactuadas.	Percentual	2021	100,00	100,00	0,00	Percentual	100,00	0
Ação Nº 1 - Percentual de cobertura das ações obrigatórias do PSE nas escolas pactuadas.									
5. Informatização das Unidades Básicas de Saúde.	Número de UBS's informatizadas.	Número	2021	11	38	Não programada	Número		
6. Aquisição de veículo para visita domiciliar das ESF e supervisão.	Número de veículos adquiridos.	Número	2021	6	8	0	Número	0	0
Ação Nº 1 - Número de veículos adquiridos									
7. Habilitação de Atenção Básica Prisional.	Número de Equipes habilitadas.	Número	2021	0	1	Não programada	Número		
8. Reformar e adequar todas as Unidades Básicas de Saúde	Número de Unidades Básicas reformadas e adequadas.	Número	2021	0	38	8	Número	8,00	100,00
Ação Nº 1 - Número de Unidades Básicas reformadas e adequadas.									
9. Construção de UBS na Vila Paraíso	Quantidade de UBS construída.	Número	2021	0	1	Não programada	Número		
10. Ampliar as UBS :São Francisco, Mutirão, Volta Redonda, Castelo Branco, Centro e Vila Árias.	Número de UBS`s ampliadas	Número	2021	0	7	8	Número	0	0
Ação Nº 1 - Reforma de Unidades Básicas de Saúde									
11. Ofertar teste rápido de gravidez nas UBS.	Número de UBS com teste rápido.	Número	2021	0	38	40	Número	38,00	95,00
Ação Nº 1 - Número de UBS com teste rápido.									
12. Implantar tele consulta nas UBS's.	Número de UBS com Tele consulta implantada.	Número	2021	0	27	Não programada	Número		
13. Implantação do Núcleo de Ensino e Pesquisa (NEP) na APS.	Quantidade de NEP Implantado.	Número	2021	0	1	Não programada	Número		



14. Atualizar a carteira de serviços da APS seguindo as normas ministeriais.	Quantidade de Carteira de serviços da APS atualizada.	Número	2021	0	4	1	Número	1,00	100,00
Ação Nº 1 - Quantidade de Carteira de serviços da APS atualizada.									
15. Ofertar anualmente pelo menos 02 (duas) capacitações de Educação em Saúde voltada para as equipes da AB;	Número de Equipes da AB capacitadas.	Número	2021	0	64	64	Número	64,00	100,00
Ação Nº 1 - Número de Equipes da AB capacitadas									
16. Fortalecer o Programa de Agente Comunitário de Saúde e de Endemias.	Adesão ao Programa Saúde com Agente.	Número	2021	0	1	1	Número	1,00	100,00
Ação Nº 1 - Fortalecimento da Estratégia de Agentes Comunitários de Saúde									
17. Habilitar e implantar consultório de Rua.	Quantidade de Equipes de Consultório de Rua habilitado/implantado.	Número	2021	0	1	Não programada	Número		

OBJETIVO Nº 1.2 - GARANTIR O ACESSO DA POPULAÇÃO AOS SERVIÇOS DA ATENÇÃO ESPECIALIZADA.

Descrição da Meta	Indicador para monitoramento e avaliação da meta	Unidade de medida	Ano - Linha-Base	Linha-Base	Meta Plano(2022-2025)	Meta 2025	Unidade de medida - Meta	Resultado Anual	% meta alcançada da PAS
1. Criar protocolos de atendimento para encaminhamento de consultas especializadas.	Número absoluto de protocolos de atendimento para consultas especializadas criado	Número	2021	0	1	Não programada	Número		
2. Ampliar em 5% a oferta de consultas na Atenção Especializada.	Percentual acrescido de consultas na atenção especializadas.	Número	2021	279.809	5,00	5,00	Percentual	0	0
Ação Nº 1 - Percentual acrescido de consultas na atenção especializadas.									
3. Ofertar anualmente capacitações de Educação em Saúde voltada para da Atenção Especializada.	Número absoluto de capacitações ofertadas a AE.	Número	2021	0	8	2	Número	2,00	100,00
Ação Nº 1 - Número absoluto de capacitações ofertadas a AE.									
4. Controlar e avaliar os serviços complementares de média e alta complexidade, através de contratos e convênios com prestadores.	Proporção de serviços complementares de média e alta complexidade acompanhados e avaliados.	Percentual	2021	0,00	100,00	100,00	Percentual	100,00	100,00
Ação Nº 1 - Proporção de serviços complementares de média e alta complexidade acompanhados e avaliados.									

DIRETRIZ Nº 2 - APRIMORAR A REDE DE ATENÇÃO AS URGÊNCIAS, COM EXPANSÃO E ADEQUAÇÃO DA UNIDADE DE PRONTO ATENDIMENTO(UPA), DE SERVIÇOS DE ATENDIMENTO MÓVEL DE URGÊNCIA(SAMU) E CENTRAIS DE REGULAÇÃO, ARTICULADA AS OUTRAS REDES DE ATENÇÃO.

OBJETIVO Nº 2.1 - FORTALECER A REDE DE ATENÇÃO AS URGÊNCIAS E EMERGÊNCIA.

Descrição da Meta	Indicador para monitoramento e avaliação da meta	Unidade de medida	Ano - Linha-Base	Linha-Base	Meta Plano(2022-2025)	Meta 2025	Unidade de medida - Meta	Resultado Anual	% meta alcançada da PAS
1. Aquisição de aparelho de videolaparoscopia para o CHGF	Número de aparelhos adquiridos.	Número	2021	0	2	Não programada	Número		
2. Aquisição de carro de anestesia para o CHGF.	Número de carro de anestesia adquirido.	Número	2021	0	4	1	Número	1,00	100,00
Ação Nº 1 - Número de carro de anestesia adquirido.									
3. Aquisição de mesa cirúrgica para o CHGF.	Número de mesa cirúrgica adquirida.	Número	2021	0	2	Não programada	Número		

4. Climatizar as alas de internação hospitalar do Complexo Hospitalar Gentil Filho.	Número de alas climatizadas.	Número	2021	0	10	Não programada	Número		
5. Atualizar os protocolos hospitalares conforme normas do Ministério da Saúde.	Percentual de Protocolos atualizado.	Percentual	2021	0,00	100,00	100,00	Percentual	100,00	100,00
Ação Nº 1 - Percentual de Protocolos atualizado.									
6. Adquirir carro de parada cardíaca para as enfermarias.	Número absoluto de carro de parada cardíaca adquirido.	Percentual	2021	0,00	4	1	Número	0	0
Ação Nº 1 - Número absoluto de carro de parada cardíaca adquirido.									
7. Reformar o abrigo de lixo do Complexo Hospital Gentil Filho de acordo com RDC 222/18 ANVISA.	Quantidade de abrigo reformado.	Número	2021	0	1	Não programada	Número		
8. Reformar a estrutura do setor de lavanderia do Complexo Hospitalar Gentil Filho.	Quantidade de Estrutura da lavanderia reformado.	Número	2021	0	1	Não programada	Número		
9. Implantar Núcleo de Educação Permanente na UPA.	Quantidade de NEP implantado e funcionando.	Número	2021	0	1	Não programada	Número		
10. Implantar Núcleo de Segurança do Paciente no Complexo Hospitalar Gentil Filho.	Quantidade de Núcleo implantado e funcionando.	Número	2021	0	1	Não programada	Número		
11. Qualificar a Unidade de Pronto Atendimento - UPA Tipo III	Quantidade UPA qualificada.	Número	2021	0	1	Não programada	Número		
12. Ampliação da estrutura física do prédio do SAMU.	Número Ampliação realizada.	Número	2021	0	1	Não programada	Número		
13. Renovar a qualificação do SAMU.	Qualificação renovada.	Número	2021	0	1	Não programada	Número		
14. Realizar anualmente um mínimo de 02 capacitação para profissionais da rede básica	Número de capacitações por ano.	Número	2021	0	8	2	Número	2,00	100,00
Ação Nº 1 - Número de capacitações por ano.									
15. Criação do NEP central	Quantidade de NEP implantado e funcionando.	Número	2021	0	1	Não programada	Número		
16. Implantar Núcleo de Segurança do Paciente no Hospital Infantil Dr. João Viana.	Quantidade de Núcleo de Segurança do Paciente implantado e funcionando.	Número	2021	0	1	Não programada	Número		
17. Implantar Núcleo de Educação Permanente.	Quantidade de NEP implantado e funcionando	Número	2021	0	1	Não programada	Número		
18. Implantar o Serviço de Controle de Infecção hospitalar no Hospital Infantil João Viana	Quantidade de Serviço de Controle de Infecção Hospitalar implantado e funcionando.	Número	2021	0	1	Não programada	Número		
19. Estruturar o Núcleo de Vigilância Epidemiológica no Hospital João Viana	Quantidade de NVEH estruturado e funcionando.	Número	2021	0	1	Não programada	Número		
20. Habilitar leitos de UTI Pediátrica no Hospital Infantil Dr. João Viana	Quantidade de Leitos de UTI Pediátrica habilitados e funcionando.	Número	2021	0	10	Não programada	Número		
21. Implantar protocolos da Rede de Urgência e Emergência	Quantidade de Protocolos implantados e socializado com as demais redes.	Número	2021	0	1	Não programada	Número		

DIRETRIZ Nº 3 - PROMOÇÃO DA ATENÇÃO INTEGRAL A SAÚDE DA MULHER E DA CRIANÇA E IMPLEMENTAÇÃO DA REDE CEGONHA, COM ÊNFASE NAS ÁREAS DE MAIOR VULNERABILIDADE.

OBJETIVO Nº 3.1 - FORTALECER A ATENÇÃO A SAÚDE MATERNO INFANTIL.

Descrição da Meta	Indicador para monitoramento e avaliação da meta	Unidade de medida	Ano - Linha-Base	Linha-Base	Meta Plano(2022-2025)	Meta 2025	Unidade de medida - Meta	Resultado Anual	% meta alcançada da PAS
1. Construção e implantação de Casa de Gestante, Bebê e Puérpera (implantada pela RAMI).	Número de CGBP Construída e implantada.	Número	2021	0	1	Não programada	Número		
2. Construção e implantação de Centro de Parto Normal (implantado pela RAMI).	Número de Centro de Parto Normal Construído e implantado.	Número	2021	0	1	Não programada	Número		
3. Ampliar o número de leitos de Unidade de Terapia Intensiva para adultos no Complexo Hospitalar Gentil Filho, para cobertura parcial da necessidade das gestantes de alto-risco obstétrico (implantação da RAMI).	Número de Leitos Ampliados.	Número	2021	0	2	Não programada	Número		
4. Ampliar e custear leitos de Unidade de Terapia Intensiva Neonatal (ampliação pela RAMI)	Quantidade de leitos de UTI neonatal implantados.	Número	2021	10	19	Não programada	Número		
5. Ampliar e custear leitos de unidade de cuidados intermediário neonatal convencional (UCINco).	Quantidade de leitos UCINCo implantados e habilitado.	Número	2021	5	20	Não programada	Número		
6. Ampliar e custear leitos de unidade de cuidado intermediário neonatal canguru (UCINCa).	Quantidade de leitos de UCINCa implantados e habilitado.	Número	2021	5	16	Não programada	Número		
7. Ampliar leitos de GAR.	Quantidade de leitos GAR implantado e habilitado;	Número	2021	0	13	Não programada	Número		
8. Ampliar a investigação de óbitos infantis e fetais.	Percentual de investigação de óbitos infantis e fetais concluídos.	Percentual	2021	95,00	95,00	95,00	Percentual	95,00	100,00
Ação Nº 1 - Percentual de investigação de óbitos infantis e fetais concluídos.									
9. Ampliar a investigação de óbitos materno e de mulheres em idade fértil por causas presumíveis de morte materna.	Percentual de investigação de óbito materno de mulheres em idade fértil.	Percentual	2021	95,00	95,00	95,00	Percentual	95,00	100,00
Ação Nº 1 - Percentual de investigação de óbito materno de mulheres em idade fértil.									
10. Ofertar exames citopatológicos na população de 25 a 64 anos.	Ampliar em 20% em relação ao ano anterior a quantidade de exames citopatológicos na população alvo.	Percentual	2021	0,00	80,00	80,00	Percentual	80,00	100,00
Ação Nº 1 - Ampliar em 20% em relação ao ano anterior a quantidade de exames citopatológicos na população alvo.									
11. Ofertar exames de mamografias na população feminina idade de	Ampliar a quantidade de mamografias de rastreamento realizadas.	Percentual	2021	0,00	80,00	80,00	Percentual	80,00	100,00
Ação Nº 1 - Ampliar a quantidade de mamografias de rastreamento realizadas.									
12. Realizar teste rápido da sífilis em 100% das gestantes usuárias do SUS de acordo com protocolo de pré-natal da Rede Cegonha.	Ampliar o percentual de teste rápido para sífilis das gestantes usuárias do SUS.	Percentual	2021	0,00	100,00	100,00	Percentual	100,00	100,00



Ação Nº 1 - Ampliar o percentual de teste rápido para sífilis das gestantes usuárias do SUS.

13. Implantação do Serviço de Referência para o Diagnóstico do Câncer de Mama -CEAMI	Quantidade de Serviço Implantado.	Número	2021	0	1	Não programada	Número		
14. Implantação do Serviço de Diagnóstico e Tratamento de lesões precursoras -PAM	Quantidade de Serviço Implantado.	Número	2021	0	1	Não programada	Número		

DIRETRIZ Nº 4 - FORTALECIMENTO DA REDE DE ATENÇÃO A SAÚDE MENTAL, COM ÊNFASE NO ENFRENTAMENTO DA DEPENDÊNCIA DE CRACK E OUTRAS DROGAS.

OBJETIVO Nº 4.1 - AMPLIAR O ACESSO DA POPULAÇÃO À ATENÇÃO PSICOSSOCIAL, DE FORMA ARTICULADA COM OS DEMAIS PONTOS DE ATENÇÃO EM SAÚDE E OUTROS PONTOS INTERSETORIAIS.

Descrição da Meta	Indicador para monitoramento e avaliação da meta	Unidade de medida	Ano - Linha-Base	Linha-Base	Meta Plano(2022-2025)	Meta 2025	Unidade de medida - Meta	Resultado Anual	% meta alcançada da PAS
1. Ampliar as ações de matriciamento em saúde mental realizadas na rede.	Aumentar 20% em relação ao ano anterior às ações de matriciamento realizadas.	Percentual	2021	0,00	20,00	20,00	Percentual	20,00	100,00

Ação Nº 1 - Aumentar 20% em relação ao ano anterior às ações de matriciamento realizadas.

2. Manter o funcionamento os serviços de saúde mental (CAPS I, CAPS AD E CAPS III).	Quantidade de Serviço de Saúde Mental em funcionamento.	Número	2021	3	3	Não programada	Número		
3. Construção de CAPS TIPO III	Quantidade de CAPS III construído	Número	2021	0	1	Não programada	Número		
4. Construção de CAPS IJ	Quantidade de CAPS IJ construído	Número	2021	0	1	Não programada	Número		
5. Construção de CAPS AD	Quantidade de CAPS AD construído	Número	2021	0	1	Não programada	Número		
6. Construção de Unidade de Acolhimento Adulto.	Quantidade de UA construída.	Número	2021	0	1	1	Número	0	0

Ação Nº 1 - Construção de 01 (uma) Unidade de Acolhimento Adulto

7. Construção de Unidade de Acolhimento Infantil.	Quantidade de UA construída.	Número	2021	0	1	1	Número	0	0
---	------------------------------	--------	------	---	---	---	--------	---	---

Ação Nº 1 - Construção de 01 (uma) Unidade de Acolhimento Infantil.

8. Habilitar Equipes Multiprofissionais Especializadas em Saúde Mental-AMENT.	Quantidade de Equipes habilitadas.	Número	2021	0	3	Não programada	Número		
9. Implantar Residência Terapêutica.	Quantidade de Residência Terapêutica implantada.	Número	2021	0	1	Não programada	Número		

DIRETRIZ Nº 5 - FORTALECIMENTO DA REDE DE ATENÇÃO ÀS PESSOAS COM DOENÇAS CRÔNICAS

OBJETIVO Nº 5.1 - Ampliar o acesso dos usuários com doenças crônicas aos serviços de saúde.

Descrição da Meta	Indicador para monitoramento e avaliação da meta	Unidade de medida	Ano - Linha-Base	Linha-Base	Meta Plano(2022-2025)	Meta 2025	Unidade de medida - Meta	Resultado Anual	% meta alcançada da PAS
1. Implantação do ambulatório de Nefrologia no PAM.	Quantidade de Ambulatório de Nefrologia implantado.	Número	2021	0	1	1	Número	0	0

Ação Nº 1 - Implantar 01(um) ambulatório de Nefrologia na Clínica Especializada.

2. Implantação do ambulatório de Endocrinologia no PAM para acompanhamento de usuários com sobrepeso e obesidade.	Quantidade de Ambulatório de Endocrinologia implantado.	Número	2021	0	1	1	Número	0	0
---	---	--------	------	---	---	---	--------	---	---

Ação Nº 1 - Contratação de profissionais (médico endocrinologista, psicólogo e nutricionista) ambulatório funcionando

DIRETRIZ Nº 6 - FORTALECIMENTO DA REDE DE CUIDADOS AS PESSOAS COM DEFICIÊNCIA.

OBJETIVO Nº 6.1 - Fortalecer a rede de cuidados as pessoas com deficiência.										
Descrição da Meta	Indicador para monitoramento e avaliação da meta	Unidade de medida	Ano - Linha-Base	Linha-Base	Meta Plano(2022-2025)	Meta 2025	Unidade de medida - Meta	Resultado Anual	% meta alcançada da PAS	
1. Habilitar o Centro especializado em Reabilitação (Física e Intelectual) Tipo II.	Número de CER II Habilitado.	Número	2021	0	1	1	Número	0	0	
Ação Nº 1 - Habilitar o Centro especializado em Reabilitação (Física e Intelectual) Tipo II										
2. Alterar habilitação do CER III (APAE) para CER IV	Número de CER IV habilitado.	Número	2021	0	1	1	Número	0	0	
Ação Nº 1 - Alterar habilitação do CER III (APAE) para CER IV										
3. Habilitar e implantar uma oficina ortopédica fixa (Conforme PRI)	Número de Oficina ortopédica fixa habilitada.	Número	2021	0	1	1	Número	0	0	
Ação Nº 1 - Habilitar e implantar uma oficina ortopédica fixa (APAE)										
4. Habilitar e implantar uma oficina ortopédica itinerante (Conforme PRI)	Número de Oficina ortopédica itinerante habilitada.	Número	2021	0	1	1	Número	0	0	
Ação Nº 1 - Habilitar e implantar uma oficina ortopédica itinerante (APAE)										
5. Manter o repasse dos incentivos federais de custeio ao CER III - reabilitação física, intelectual e auditiva e OPM (Conforme PRI), conforme habilitação e produtividade.	Número de Repasses realizados.	Número	2021	0	48	12	Número	0	0	
Ação Nº 1 - Manutenção de repasses dos incentivos federais de custeio ao CER III e reabilitação física, intelectual e auditiva. (APAE).										

DIRETRIZ Nº 7 - REDUÇÃO DOS RISCOS E AGRAVOS A SAÚDE DA POPULAÇÃO, POR MEIO DAS AÇÕES DE PROMOÇÃO E VIGILÂNCIA EM SAÚDE.

OBJETIVO Nº 7.1 - IMPLEMENTAR E FORTALECER AS AÇÕES DE VIGILÂNCIA EM SAÚDE PARA PROMOÇÃO, PREVENÇÃO, CONTROLE DE DOENÇAS E AGRAVOS.										
Descrição da Meta	Indicador para monitoramento e avaliação da meta	Unidade de medida	Ano - Linha-Base	Linha-Base	Meta Plano(2022-2025)	Meta 2025	Unidade de medida - Meta	Resultado Anual	% meta alcançada da PAS	
1. Reforma e adequação do laboratório central	Número absoluto.	Número	2021	0	1	Não programada	Número			
2. Adequação das salas de vacinas dentro dos padrões do MS.	Número de Salas Adequadas.	Número	2021	0	40	10	Número	10,00	100,00	
Ação Nº 1 - Número de Salas Adequadas.										
3. Alcançar cobertura vacinal população menor de 01 ano.	Percentual de Cobertura Vacinal na População menor de 01 ano	Percentual	2021	0,00	95,00	95,00	Percentual	95,00	100,00	
Ação Nº 1 - Percentual de Cobertura Vacinal na População menor de 01 ano										
4. Aquisição de veículo para realização de visitas as UBS.	Número de veículo adquirido.	Número	2021	0	1	Não programada	Número			
5. Aumentar a cura dos casos novos de hanseníase diagnosticados.	Proporção de cura nos casos novos de hanseníase	Percentual	2021	0,00	95,00	95,00	Percentual	0	0	
Ação Nº 1 - Proporção de cura nos casos novos de hanseníase										
6. Realizar visitar aos pacientes em tratamento de Hanseníase.	Percentual de pacientes visitados.	Percentual	2021	0,00	80,00	80,00	Percentual	80,00	100,00	
Ação Nº 1 - Visitar 100% dos pacientes em tratamento de Hanseníase.										



7. Ofertar capacitação para os profissionais das UBS para tratamento e controle da Hanseníase.	Número de capacitações ofertadas.	Número	2021	0	4	1	Número	1,00	100,00
Ação Nº 1 - Ofertar ao menos uma capacitação para os profissionais das UBS para tratamento e controle da Hanseníase									
8. Realizar Campanhas Educativas conforme calendário do MS.	Número absoluto de campanhas educativas realizadas.	Número	2021	0	48	12	Número	12,00	100,00
Ação Nº 1 - Número absoluto de campanhas educativas realizadas.									
9. Capacitar anualmente os profissionais das UBS para o diagnóstico e tratamento da Tuberculose.	Número de capacitações realizadas.	Número	2021	0	4	1	Número	1,00	100,00
Ação Nº 1 - Número de capacitações realizadas									
10. Fiscalizar 100% dos serviços de saúde classificados como baixo risco no Sistema de Informação em Vigilância Sanitária(VISA).	Proporção de serviços de saúde de baixo risco inspecionados anualmente.	Percentual	2021	0,00	100,00	100,00	Percentual	100,00	100,00
Ação Nº 1 - Proporção de serviços de saúde de baixo risco inspecionados anualmente.									
11. Ampliar o acesso às ações e serviços de prevenção, diagnóstico, tratamento do HIV, Sífilis e Hepatites Virais (CTA/SAE)	Número de ações realizadas	Número	2021	0	80,00	20,00	Percentual	20,00	100,00
Ação Nº 1 - Ampliar o acesso às ações e serviços de prevenção, diagnóstico, tratamento do HIV, Sífilis e Hepatites Virais									
12. Realizar análise da qualidade da água para consumo humano	Proporção de análises realizadas em amostras de água para consumo humano quanto aos parâmetros coliformes totais, cloro residual livre e turbidez.	Proporção	2021	0,00	80,00	80,00	Proporção	0	0
Ação Nº 1 - Proporção de análises realizadas em amostras de água para consumo humano quanto aos parâmetros coliformes totais, cloro residual livre e turbidez.									
13. Realizar a vigilância de raiva, investigando os casos suspeitos de raiva animal notificados.	Percentual de investigação realizadas.	Percentual		95,00	95,00	95,00	Percentual	95,00	100,00
Ação Nº 1 - Percentual de investigação realizadas.									
14. Reformar a Unidade de Vigilância em Zoonoses -UVZ	Quantidade de UVZ reformada.	Número	2021	0	1	Não programada	Número		
15. Manter a meta pactuada do número de ciclos de cobertura de imóveis visitados	Número de ciclos atingidos	Número	2021	0	4	4	Número	4,00	100,00
Ação Nº 1 - Número de ciclos atingidos									

DIRETRIZ Nº 8 - GARANTIA DA ASSISTÊNCIA FARMACÉUTICA NO ÂMBITO DO SUS.

OBJETIVO Nº 8.1 - GARANTIR AOS USUÁRIOS DO SUS, ACESSO AOS MEDICAMENTOS CONTEMPLADOS NO COMPONENTE BÁSICO(MUNICÍPIO) E COMPONENTE ESPECIALIZADO (SES/MA)

Descrição da Meta	Indicador para monitoramento e avaliação da meta	Unidade de medida	Ano - Linha-Base	Linha-Base	Meta Plano(2022-2025)	Meta 2025	Unidade de medida - Meta	Resultado Anual	% meta alcançada da PAS
1. Promover a atualização anual dos medicamentos padronizados pela Relação Municipal de medicamentos (REMUME).	Número de atualização da Relação Municipal de Medicamentos.	Número	2021	0	4	0	Número	1,00	0
Ação Nº 1 - Número de atualização da Relação Municipal de Medicamentos.									
2. Disponibilizar todos os medicamentos padronizados na REMUME.	Percentual de medicamentos padronizados REMUME disponibilizados.	Percentual	2021	0,00	100,00	100,00	Percentual	80,00	80,00
Ação Nº 1 - Disponibilizar todos os medicamentos padronizados na REMUME									
3. Implantação da Rede Municipal de medicamentos - REMUME.	Quantidade de REMUME implantado.	Número	2021	0	1	Não programada	Número		
4. Reforma e adequação da estrutura do prédio da assistência farmacêutica, conforme normas da ANVISA.	Quantidade de Reforma e adequação realizada.	Número	2021	0	1	1	Número	0	0
Ação Nº 1 - Reforma e adequação da estrutura do prédio da assistência farmacêutica, conforme normas da ANVISA.									

DIRETRIZ Nº 9 - CONTRIBUIÇÃO A ADEQUADA FORMAÇÃO, ALOCAÇÃO, QUALIFICAÇÃO, VALORIZAÇÃO E DEMOCRATIZAÇÃO DAS RELAÇÕES DO TRABALHO DOS PROFISSIONAIS DE SAÚDE**OBJETIVO Nº 9.1 - PROMOVER CAPACITAÇÃO, QUALIFICAÇÃO E PROFISSIONALIZAÇÃO DOS TRABALHADORES E TRABALHADORAS DE SAÚDE**

Descrição da Meta	Indicador para monitoramento e avaliação da meta	Unidade de medida	Ano - Linha-Base	Linha-Base	Meta Plano(2022-2025)	Meta 2025	Unidade de medida - Meta	Resultado Anual	% meta alcançada da PAS
1. Apoiar e disponibilizar capacitações de aperfeiçoamento em diversas áreas da Secretaria de Saúde	Número de capacitações realizadas.	Número	2021	0	24	6	Número	6,00	100,00
Ação Nº 1 - Número de capacitações realizadas.									

DIRETRIZ Nº 10 - FORTALECER A GESTÃO PÚBLICA MUNICIPAL, COM CENTRALIDADE NA GARANTIA DO ACESSO, GESTÃO PARTICIPATIVA COM FOCO EM RESULTADOS, PARTICIPAÇÃO SOCIAL E FINANCIAMENTO ESTÁVEL

OBJETIVO Nº 10 - 1 - ASSEGURAR O FUNCIONAMENTO DA REDE DE ATENÇÃO À SAÚDE COM FORTALECIMENTO DA PARTICIPAÇÃO SOCIAL.

Descrição da Meta	Indicador para monitoramento e avaliação da meta	Unidade de medida	Ano - Linha-Base	Linha-Base	Meta Plano(2022-2025)	Meta 2025	Unidade de medida - Meta	Resultado Anual	% meta alcançada da PAS
1. Realizar Treinamento para Ouvidoria	Número absoluto de treinamentos realizados.	Número	2021	0	4	1	Número	1,00	100,00
Ação Nº 1 - Número absoluto de treinamentos realizados.									
2. Realizar treinamento para Auditoria	Número absoluto de treinamentos realizados.	Número	2021	0	4	1	Número	1,00	100,00
Ação Nº 1 - Número absoluto de treinamentos realizados.									
3. Criar protocolos de atendimento nos diversos setores da secretaria de saúde, visando melhorar o fluxo.	Número absoluto de protocolos de atendimento criados.	Número	2021	0	4	1	Número	1,00	100,00
Ação Nº 1 - Número absoluto de protocolos de atendimento criados.									
4. Apoiar a realização da Conferência Municipal de Saúde	Número de conferência realizada	Número	2021	0	2	2	Número	1,00	50,00
Ação Nº 1 - Apoiar a realização da Conferência Municipal de Saúde, e, da Conferência Municipal de Saúde do Trabalhador e da Trabalhadora.									
5. Realizar uma reunião mensal do Conselho Municipal de Saúde	Número de reuniões realizadas.	Número	2021	0	48	12	Número	12,00	100,00
Ação Nº 1 - Número de reuniões realizadas.									

DIRETRIZ Nº 11 - AS REDES DE ATENÇÃO À SAÚDE NO ENFRENTAMENTO À PANDEMIA DO COVID 19
OBJETIVO Nº 11 - 1 - RASTREAR, DIAGNOSTICAR E TRATAR OS USUÁRIOS INFECTADOS PELA COVID - 19

Descrição da Meta	Indicador para monitoramento e avaliação da meta	Unidade de medida	Ano - Linha-Base	Linha-Base	Meta Plano(2022-2025)	Meta 2025	Unidade de medida - Meta	Resultado Anual	% meta alcançada da PAS
1. Reduzir a taxa de letalidade em pacientes com diagnóstico para Covid 19	Redução da taxa de letalidade para Covid 19.	Taxa	2021	0,00	3,00	Não programada	Taxa		
2. Reduzir o índice de contaminação na população sintomática para COVID 19.	Redução do Índice de Contaminação por COVID 19.	Índice	2021	0,00	1,60	Não programada	Índice		
3. Aumentar o Percentual de Cura em pacientes com diagnóstico para COVID 19	Número de pacientes curados	Percentual	2021	0,00	95,00	Não programada	Percentual		
4. Implantar leitos Hospitalares e Não Hospitalares para pacientes com diagnóstico para COVID 19 em estado moderado e grave.	Nº de leitos implantados.	Número	2021	0	40	Não programada	Número		
5. Atualizar Protocolo Clínico Terapêutico para pacientes com diagnóstico para COVID 19 em todas as Unidades de Saúde.	Protocolos atualizados.	Número	2021	0	10	Não programada	Número		
6. Atualizar o Plano de Contingência Municipal para combate ao COVID 19.	Plano de Contingência atualizado.	Número	2021	0	1	Não programada	Número		
7. Fortalecer o Comitê Gestor Municipal de Crise para combate ao COVID 19.	Número de reuniões realizadas	Número	2021	0	6	Não programada	Número		
8. Habilitar, Credenciar e implantar novos leitos de UTI destinados aos pacientes com diagnóstico para COVID 19	Nº de leitos habilitados, credenciados e implantados.	Número	2021	0	20	Não programada	Número		
9. Implantação de Unidade de Saúde Temporária para assistência a pacientes com diagnóstico para COVID 19.	Nº de Unidades de saúde implantadas.	Número	2021	0	1	Não programada	Número		

10. Adquirir novos veículos para apoio as ações contra o COVID 19	Nº de Veículos adquiridos.	Número	2021	0	3	Não programada	Número		
11. Manter o serviço de desinfecção de prédios e ambientes públicos e privados para combate ao COVID 19	Número absoluto de serviço de desinfecção implantado	Número	2021	0	1	Não programada	Número		
12. Manter em todas as Unidade Básicas de Saúde área/ambiente destinado ao atendimento exclusivo de pacientes com diagnóstico para COVID 19.0	Nº de área / ambiente implantado.	Número	2021	0	1	Não programada	Número		
13. Disponibilizar o serviço de teste rápido para COVID 19 em todas as UBS.(zona urbana)	Número de UBS realizando teste rápido para COVID 19.	Número	2021	0	28	Não programada	Número		
14. Manter em todas as UBS o serviço de Telemedicina destinado ao atendimento de pacientes com diagnóstico para COVID 19 pertencentes ao grupo de risco.(zona urbana)	Número de serviço implantado	Número	2021	0	28	Não programada	Número		
15. Garantir Equipamentos de Proteção Individual para todos os profissionais de saúde.	Quantidade adquirida de EPI"s	Número	2021	0	1	Não programada	Número		
16. Disponibilizar Equipamentos Médico-Hospitalares para combate ao COVID 19	Número e equipamentos adquiridos.	Número	2021	0	1	Não programada	Número		
17. Garantir Insumos e Medicamentos para pacientes com diagnóstico para COVID 19.	Quantidade de medicamentos e insumos.	Número	2021	0	1	Não programada	Número		

Demonstrativo da vinculação das metas anualizadas com a Subfunção

Subfunções	Descrição das Metas por Subfunção	Meta programada para o exercício	Resultados
122 - Administração Geral	Habilitar o Centro especializado em Reabilitação (Física e Intelectual) Tipo II.	1	0
	Realizar Treinamento para Ouvidoria	1	1
	Apoiar e disponibilizar capacitações de aperfeiçoamento em diversas áreas da Secretaria de Saúde	6	6
	Ampliar em 5% a oferta de consultas na Atenção Especializada.	5,00	0,00
	Realizar treinamento para Auditoria	1	1
	Adequação das salas de vacinas dentro dos padrões do MS.	10	10
	Alterar habilitação do CER III (APAE) para CER IV	1	0
	Implantação do ambulatório de Endocrinologia no PAM para acompanhamento de usuários com sobrepeso e obesidade.	1	0
	Manter as equipes de Saúde na Hora conforme normatização ministerial.	15	16
	Criar protocolos de atendimento nos diversos setores da secretaria de saúde, visando melhorar o fluxo.	1	1
	Habilitar e implantar uma oficina ortopédica fixa (Conforme PRI)	1	0
	Ofertar anualmente capacitações de Educação em Saúde voltada para da Atenção Especializada.	2	2
	Controlar e avaliar os serviços complementares de média e alta complexidade, através de contratos e convênios com prestadores.	100,00	100,00
	Apoiar a realização da Conferência Municipal de Saúde	2	1
	Reforma e adequação da estrutura do prédio da assistência farmacêutica, conforme normas da ANVISA.	1	0
	Habilitar e implantar uma oficina ortopédica itinerante (Conforme PRI)	1	0
	Atualizar os protocolos hospitalares conforme normas do Ministério da Saúde.	100,00	100,00
Realizar uma reunião mensal do Conselho Municipal de Saúde	12	12	
Manter o repasse dos incentivos federais de custeio ao CER III - reabilitação física, intelectual e auditiva e OPM (Conforme PRI), conforme habilitação e produtividade.	12	0	
Aquisição de veículo para visita domiciliar das ESF e supervisão.	0	0	

	Construção de Unidade de Acolhimento Adulto.	1	0
	Adquirir carro de parada cardíaca para as enfermarias.	1	0
	Construção de Unidade de Acolhimento Infantil.	1	0
	Reformar e adequar todas as Unidades Básicas de Saúde	8	8
	Capacitar anualmente os profissionais das UBSs para o diagnóstico e tratamento da Tuberculose.	1	1
	Ampliar as UBS :São Francisco, Mutirão, Volta Redonda, Castelo Branco, Centro e Vila Arias.	8	0
301 - Atenção Básica	Qualificar e monitorar o acolhimento das demandas em 100% das unidades de saúde.	100,00	100,00
	Fortalecimento da Estratégia de Saúde da Família e Saúde Bucal	100,00	100,00
	Manter as equipes de Saúde na Hora conforme normatização ministerial.	15	16
	Manter a cobertura das ações obrigatórias do Programa Saúde na escola(PSE) e, 100% das escolas pactuadas	0,00	100,00
	Aumentar a cura dos casos novos de hanseníase diagnosticados.	95,00	0,00
	Aquisição de veículo para visita domiciliar das ESF e supervisão.	0	0
	Realizar visitar aos pacientes em tratamento de Hanseníase.	80,00	80,00
	Reformar e adequar todas as Unidades Básicas de Saúde	8	8
	Realizar Campanhas Educativas conforme calendário do MS.	12	12
	Ampliar a investigação de óbitos infantis e fetais.	95,00	95,00
	Ampliar a investigação de óbitos materno e de mulheres em idade fértil por causas presumíveis de morte materna.	95,00	95,00
	Ampliar as UBS :São Francisco, Mutirão, Volta Redonda, Castelo Branco, Centro e Vila Arias.	8	0
	Ofertar teste rápido de gravidez nas UBS.	40	38
	Realizar teste rápido da sífilis em 100% das gestantes usuárias do SUS de acordo com protocolo de pré-natal da Rede Cegonha.	100,00	100,00
	Atualizar a carteira de serviços da APS seguindo as normas ministeriais.	1	1
	Realizar anualmente um mínimo de 02 capacitação para profissionais da rede básica	2	2
	Ofertar anualmente pelo menos 02 (duas) capacitações de Educação em Saúde voltada para as equipes da AB;	64	64
	Fortalecer o Programa de Agente Comunitário de Saúde e de Endemias.	1	1
302 - Assistência Hospitalar e Ambulatorial	Ampliar as ações de matriciamento em saúde mental realizadas na rede.	20,00	20,00
	Implantação do ambulatório de Nefrologia no PAM.	1	0
	Ampliar em 5% a oferta de consultas na Atenção Especializada.	5,00	0,00
	Aquisição de carro de anestesia para o CHGF.	1	1
	Ofertar anualmente capacitações de Educação em Saúde voltada para da Atenção Especializada.	2	2
	Controlar e avaliar os serviços complementares de média e alta complexidade, através de contratos e convênios com prestadores.	100,00	100,00
	Atualizar os protocolos hospitalares conforme normas do Ministério da Saúde.	100,00	100,00
	Manter o repasse dos incentivos federais de custeio ao CER III - reabilitação física, intelectual e auditiva e OPM (Conforme PRI), conforme habilitação e produtividade.	12	0
	Construção de Unidade de Acolhimento Adulto.	1	0
	Construção de Unidade de Acolhimento Infantil.	1	0
	Ofertar exames citopatológicos na população de 25 a 64 anos.	80,00	80,00
	Ofertar exames de mamografias na população feminina idade de	80,00	80,00
303 - Suporte Profilático e Terapêutico	Promover a atualização anual dos medicamentos padronizados pela Relação Municipal de medicamentos (REMUME).	0	1
	Disponibilizar todos os medicamentos padronizados na REMUME.	100,00	80,00
304 - Vigilância Sanitária	Fiscalizar 100% dos serviços de saúde classificados como baixo risco no Sistema de Informação em Vigilância Sanitária(VISA).	100,00	100,00
305 - Vigilância Epidemiológica	Adequação das salas de vacinas dentro dos padrões do MS.	10	10
	Alcançar cobertura vacinal população menor de 01 ano.	95,00	95,00
	Aumentar a cura dos casos novos de hanseníase diagnosticados.	95,00	0,00



Realizar visitar aos pacientes em tratamento de Hanseníase.	80,00	80,00
Ofertar capacitação para os profissionais das UBS para tratamento e controle da Hanseníase.	1	1
Ampliar a investigação de óbitos infantis e fetais.	95,00	95,00
Realizar Campanhas Educativas conforme calendário do MS.	12	12
Ampliar a investigação de óbitos materno e de mulheres em idade fértil por causas presumíveis de morte materna.	95,00	95,00
Ampliar o acesso às ações e serviços de prevenção, diagnóstico, tratamento do HIV, Sífilis e Hepatites Virais (CTA/SAE)	20,00	20,00
Realizar teste rápido da sífilis em 100% das gestantes usuárias do SUS de acordo com protocolo de pré-natal da Rede Cegonha.	100,00	100,00
Realizar análise da qualidade da água para consumo humano	80,00	0,00
Realizar a vigilância de raiva, investigando os casos suspeitos de raiva animal notificados.	95,00	95,00
Manter a meta pactuada do número de ciclos de cobertura de imóveis visitados	4	4

Demonstrativo da Programação de Despesas com Saúde por Subfunção, Categoria Econômica e Fonte de Recursos										
Subfunções	Categoria Econômica	Recursos ordinários - Fonte Livre (R\$)	Receita de impostos e de transferência de impostos (receita própria - R\$)	Transferências de Fundos à Fundo de Recursos do SUS, provenientes do Governo Federal (R\$)	Transferências de fundos ao Fundo de Recursos do SUS, provenientes do Governo Estadual (R\$)	Transferências de convênios destinados à Saúde (R\$)	Operações de Crédito vinculadas à Saúde (R\$)	Royalties de petróleo destinados à Saúde (R\$)	Outros recursos destinados à Saúde (R\$)	Total (R\$)
0 - Informações Complementares	Corrente	0,00	N/A	N/A	N/A	N/A	N/A	N/A	N/A	0,00
	Capital	0,00	N/A	N/A	N/A	N/A	N/A	N/A	N/A	0,00
122 - Administração Geral	Corrente	0,00	N/A	N/A	N/A	N/A	N/A	N/A	N/A	0,00
	Capital	0,00	N/A	N/A	N/A	N/A	N/A	N/A	N/A	0,00
301 - Atenção Básica	Corrente	0,00	N/A	N/A	N/A	N/A	N/A	N/A	N/A	0,00
	Capital	0,00	N/A	N/A	N/A	N/A	N/A	N/A	N/A	0,00
302 - Assistência Hospitalar e Ambulatorial	Corrente	0,00	N/A	N/A	N/A	N/A	N/A	N/A	N/A	0,00
	Capital	0,00	N/A	N/A	N/A	N/A	N/A	N/A	N/A	0,00
303 - Suporte Profilático e Terapêutico	Corrente	0,00	N/A	N/A	N/A	N/A	N/A	N/A	N/A	0,00
	Capital	0,00	N/A	N/A	N/A	N/A	N/A	N/A	N/A	0,00
304 - Vigilância Sanitária	Corrente	0,00	N/A	N/A	N/A	N/A	N/A	N/A	N/A	0,00
	Capital	0,00	N/A	N/A	N/A	N/A	N/A	N/A	N/A	0,00
305 - Vigilância Epidemiológica	Corrente	0,00	N/A	N/A	N/A	N/A	N/A	N/A	N/A	0,00
	Capital	0,00	N/A	N/A	N/A	N/A	N/A	N/A	N/A	0,00
306 - Alimentação e Nutrição	Corrente	0,00	N/A	N/A	N/A	N/A	N/A	N/A	N/A	0,00
	Capital	0,00	N/A	N/A	N/A	N/A	N/A	N/A	N/A	0,00

Fonte: DIGISUS Gestor - Módulo Planejamento (DIGISUSGMP) - Consulta Online

Data da consulta: 09/03/2026.

• Análises e Considerações sobre Programação Anual de Saúde - PAS

A Programação Anual de Saúde apresenta bom desempenho nas ações já estruturadas, especialmente na atenção básica, vigilância em saúde e gestão, com a maioria das metas sendo atingidas ou superadas, como cobertura da Estratégia de Saúde da Família, vacinação, campanhas educativas, capacitações e investigação de óbitos.

Por outro lado, há fragilidades importantes na expansão e implantação de novos serviços, com várias metas não executadas, como:

- Implantação de ambulatórios especializados
- Construção de unidades de acolhimento
- Ampliação de UBS
- Habilitação de serviços como CER

Também se destacam problemas em indicadores críticos, como:

- Cura da hanseníase (não alcançada)
- Controle da qualidade da água (não realizado)
- Disponibilidade de medicamentos (abaixo da meta)
- Acesso à atenção especializada (sem ampliação)

De forma geral, o cenário indica que o município mantém bem os serviços existentes, mas enfrenta dificuldades para avançar na estrutura da rede e ampliar a oferta de serviços especializados, sendo esse o principal desafio para os próximos períodos.



8. Indicadores de Pactuação Interfederativa

O processo de Pactuação Interfederativa de Indicadores foi **descontinuado** com a revogação da Resolução nº 8/2016 a partir da publicação da Resolução de Consolidação CIT nº 1/2021.
Para mais informações, consultar a **Nota Técnica nº 20/2021-DGIP/SE/MS**

Fonte: DIGISUS Gestor - Módulo Planejamento (DIGISUSGMP) - Consulta Online
Data da consulta: 09/03/2026.



9. Execução Orçamentária e Financeira

A disponibilização dos dados do SIOPS, no DGMP, depende do prazo de publicação pelo FNS/SE/MS.

9.1. Execução da programação por fonte de recurso, subfunção e categoria econômica

Despesa Total em Saúde por Fonte e Subfunção										
Subfunções	Recursos Ordinários - Fonte Livre	Receitas de Impostos e de Transferência de Impostos - Saúde	Transferências Fundo a Fundo de Recursos do SUS provenientes do Governo Federal	Transferências Fundo a Fundo de Recursos do SUS provenientes do Governo Estadual	Transferências de Convênios destinadas à Saúde	Operações de Crédito vinculadas à Saúde	Transferências da União - Inclso I do art. 5º da Lei Complementar 173/2020	Royalties do Petróleo destinados à Saúde	Outros Recursos Destinados à Saúde	TOTAL
301 - Atenção Básica	Corrente	0,00	44.177.740,77	132.753.242,63	29.634.065,09	0,00	0,00	0,00	0,00	206.565.048,49
	Capital	0,00	48.580,77	519.163,38	18.726,35	0,00	0,00	0,00	0,00	586.470,50
302 - Assistência Hospitalar e Ambulatorial	Corrente	0,00	1.819.144,42	15.852.864,88	0,00	0,00	0,00	0,00	0,00	17.672.009,30
	Capital	0,00	0,00	24.451,00	0,00	953.277,66	0,00	0,00	0,00	977.728,66
303 - Suporte Profilático e Terapêutico	Corrente	0,00	0,00	0,00	0,00	0,00	0,00	0,00	0,00	0,00
	Capital	0,00	0,00	0,00	0,00	0,00	0,00	0,00	0,00	0,00
304 - Vigilância Sanitária	Corrente	0,00	0,00	158.706,90	0,00	0,00	0,00	0,00	0,00	158.706,90
	Capital	0,00	0,00	0,00	0,00	0,00	0,00	0,00	0,00	0,00
305 - Vigilância Epidemiológica	Corrente	0,00	0,00	7.883.184,27	0,00	0,00	0,00	0,00	0,00	7.883.184,27
	Capital	0,00	0,00	0,00	0,00	0,00	0,00	0,00	0,00	0,00
306 - Alimentação e Nutrição	Corrente	0,00	0,00	0,00	0,00	0,00	0,00	0,00	0,00	0,00
	Capital	0,00	0,00	0,00	0,00	0,00	0,00	0,00	0,00	0,00
Outras Subfunções	Corrente	0,00	0,00	0,00	0,00	0,00	0,00	0,00	0,00	0,00
	Capital	0,00	0,00	0,00	0,00	0,00	0,00	0,00	0,00	0,00
TOTAL		0,00	46.045.465,96	157.191.613,06	29.652.791,44	953.277,66	0,00	0,00	0,00	233.843.148,12

(*) ASPs: Ações e Serviços Públicos em Saúde

Fonte: Sistema de Informações sobre Orçamentos Públicos em Saúde (SIOPS)

Data da consulta: 09/03/2026.

9.2. Indicadores financeiros

Indicadores do Ente Federado		Transmissão Única
Indicador		
1.1	Participação da receita de impostos na receita total do Município	4,25 %
1.2	Participação das transferências intergovernamentais na receita total do Município	83,97 %
1.3	Participação % das Transferências para a Saúde (SUS) no total de recursos transferidos para o Município	23,45 %
1.4	Participação % das Transferências da União para a Saúde no total de recursos transferidos para a saúde no Município	91,85 %
1.5	Participação % das Transferências da União para a Saúde (SUS) no total de Transferências da União para o Município	27,84 %
1.6	Participação % da Receita de Impostos e Transferências Constitucionais e Legais na Receita Total do Município	28,25 %
2.1	Despesa total com Saúde, em R\$/hab, sob a responsabilidade do Município, por habitante	R\$ 1.429,83
2.2	Participação da despesa com pessoal na despesa total com Saúde	58,35 %
2.3	Participação da despesa com medicamentos na despesa total com Saúde	18,11 %
2.4	Participação da desp. com serviços de terceiros - pessoa jurídica na despesa total com Saúde	19,34 %
2.5	Participação da despesa com investimentos na despesa total com Saúde	0,67 %
2.6	Despesas com Instituições Privadas Sem Fins Lucrativos	0,00 %
3.1	Participação das transferências para a Saúde em relação à despesa total do Município com saúde	87,02 %
3.2	Participação da receita própria aplicada em Saúde conforme a LC141/2012	15,79 %

Fonte: Sistema de Informações sobre Orçamentos Públicos em Saúde (SIOPS)

Data da consulta: 09/03/2026.

9.3. Relatório Resumido da Execução Orçamentária (RREO)

RECEITAS RESULTANTES DE IMPOSTOS E TRANSFERÊNCIAS CONSTITUCIONAIS E LEGAIS	PREVISÃO INICIAL	PREVISÃO ATUALIZADA (a)	RECEITAS REALIZADAS	
			Até o Bimestre (b)	% (b/a) x 100
RECEITA DE IMPOSTOS (I)	37.953.066,00	37.953.066,00	43.837.320,36	115,50
Receita Resultante do Imposto Predial e Territorial Urbano - IPTU	3.000.000,00	3.000.000,00	2.601.460,81	86,72
Receita Resultante do Imposto sobre Transmissão Inter Vivos - ITBI	2.100.000,00	2.100.000,00	1.346.263,09	64,11



Receita Resultante do Imposto sobre Serviços de Qualquer Natureza - ISS	18.800.000,00	18.800.000,00	21.358.132,48	113,61
Receita Resultante do Imposto sobre a Renda e Proventos de Qualquer Natureza Retido na Fonte - IRRF	14.053.066,00	14.053.066,00	18.531.463,98	131,87
RECEITA DE TRANSFERÊNCIAS CONSTITUCIONAIS E LEGAIS (II)	212.365.000,00	212.365.000,00	247.665.029,33	116,62
Cota-Parte FPM	155.515.000,00	155.515.000,00	192.789.795,03	123,97
Cota-Parte ITR	70.000,00	70.000,00	264.976,59	378,54
Cota-Parte do IPVA	13.600.000,00	13.600.000,00	9.388.342,84	69,03
Cota-Parte do ICMS	42.850.000,00	42.850.000,00	44.980.500,85	104,97
Cota-Parte do IPI - Exportação	330.000,00	330.000,00	241.414,02	73,16
Compensações Financeiras Provenientes de Impostos e Transferências Constitucionais	0,00	0,00	0,00	0,00
TOTAL DAS RECEITAS RESULTANTES DE IMPOSTOS E TRANSFERÊNCIAS CONSTITUCIONAIS E LEGAIS - (III) = (I) + (II)	250.318.066,00	250.318.066,00	291.502.349,69	116,45

DESPESAS COM AÇÕES E SERVIÇOS PÚBLICOS DE SAÚDE (ASPS) - POR SUBFUNÇÃO E CATEGORIA ECONÔMICA	DOTAÇÃO INICIAL	DOTAÇÃO ATUALIZADA (c)	DESPESAS EMPENHADAS		DESPESAS LIQUIDADAS		DESPESAS PAGAS		Inscritas em Restos a Pagar Não Processados (g)
			Até o bimestre (d)	% (d/c) x 100	Até o bimestre (e)	% (e/c) x 100	Até o bimestre (f)	% (f/c) x 100	
ATENÇÃO BÁSICA (IV)	37.465.176,64	50.045.176,64	44.226.321,54	88,37	44.193.438,19	88,31	42.731.507,39	85,39	32.883,35
Despesas Correntes	36.305.332,48	49.085.332,48	44.177.740,77	90,00	44.144.857,42	89,93	42.682.926,62	86,96	32.883,35
Despesas de Capital	1.159.844,16	959.844,16	48.580,77	5,06	48.580,77	5,06	48.580,77	5,06	0,00
ASSISTÊNCIA HOSPITALAR E AMBULATORIAL (V)	3.117.108,67	3.117.108,67	1.819.144,42	58,36	1.819.144,42	58,36	1.118.865,56	35,89	0,00
Despesas Correntes	1.373.718,76	1.373.718,76	1.819.144,42	132,42	1.819.144,42	132,42	1.118.865,56	81,45	0,00
Despesas de Capital	1.743.389,91	1.743.389,91	0,00	0,00	0,00	0,00	0,00	0,00	0,00
SUPORTE PROFILÁTICO E TERAPÊUTICO (VI)	10.200,00	10.200,00	0,00	0,00	0,00	0,00	0,00	0,00	0,00
Despesas Correntes	10.200,00	10.200,00	0,00	0,00	0,00	0,00	0,00	0,00	0,00
Despesas de Capital	0,00	0,00	0,00	0,00	0,00	0,00	0,00	0,00	0,00
VIGILÂNCIA SANITÁRIA (VII)	70.618,53	70.618,53	0,00	0,00	0,00	0,00	0,00	0,00	0,00
Despesas Correntes	27.778,53	27.778,53	0,00	0,00	0,00	0,00	0,00	0,00	0,00
Despesas de Capital	42.840,00	42.840,00	0,00	0,00	0,00	0,00	0,00	0,00	0,00
VIGILÂNCIA EPIDEMIOLÓGICA (VIII)	85.698,85	85.698,85	0,00	0,00	0,00	0,00	0,00	0,00	0,00
Despesas Correntes	85.698,85	85.698,85	0,00	0,00	0,00	0,00	0,00	0,00	0,00
Despesas de Capital	0,00	0,00	0,00	0,00	0,00	0,00	0,00	0,00	0,00
ALIMENTAÇÃO E NUTRIÇÃO (IX)	6.513,39	6.513,39	0,00	0,00	0,00	0,00	0,00	0,00	0,00
Despesas Correntes	6.513,39	6.513,39	0,00	0,00	0,00	0,00	0,00	0,00	0,00
Despesas de Capital	0,00	0,00	0,00	0,00	0,00	0,00	0,00	0,00	0,00
OUTRAS SUBFUNÇÕES (X)	0,00	0,00	0,00	0,00	0,00	0,00	0,00	0,00	0,00
Despesas Correntes	0,00	0,00	0,00	0,00	0,00	0,00	0,00	0,00	0,00
Despesas de Capital	0,00	0,00	0,00	0,00	0,00	0,00	0,00	0,00	0,00
TOTAL (XI) = (IV + V + VI + VII + VIII + IX + X)	40.755.316,08	53.335.316,08	46.045.465,96	86,33	46.012.582,61	86,27	43.850.372,95	82,22	32.883,35

APURAÇÃO DO CUMPRIMENTO DO LIMITE MÍNIMO PARA APLICAÇÃO EM ASPS	DESPESAS EMPENHADAS (d)	DESPESAS LIQUIDADAS (e)	DESPESAS PAGAS (f)
Total das Despesas com ASPS (XII) = (XI)	46.045.465,96	46.012.582,61	43.850.372,95
(-) Restos a Pagar Inscritos Indevidamente no Exercício sem Disponibilidade Financeira (XIII)	0,00	N/A	N/A
(-) Despesas Custeadas com Recursos Vinculados à Parcela do Percentual Mínimo que não foi Aplicada em Exercícios Anteriores (XIV)	0,00	0,00	0,00

(-) Despesas Custeadas com Disponibilidade de Caixa Vinculada aos Restos a Pagar Cancelados (XV)	0,00	0,00	0,00
(=) VALOR APLICADO EM ASPS (XVI) = (XII - XIII - XIV - XV)	46.045.465,96	46.012.582,61	43.850.372,95
Despesa Mínima a ser Aplicada em ASPS (XVII) = (III) x 15% (LC 141/2012)			43.725.352,45
Despesa Mínima a ser Aplicada em ASPS (XVII) = (III) x % (Lei Orgânica Municipal)			N/A
Diferença entre o Valor Aplicado e a Despesa Mínima a ser Aplicada (XVIII) = (XVI (d ou e) - XVII)	2.320.113,51	2.287.230,16	125.020,50
Limite não Cumprido (XIX) = (XVIII) (Quando valor for inferior a zero)	0,00	0,00	0,00
PERCENTUAL DA RECEITA DE IMPOSTOS E TRANSFERÊNCIAS CONSTITUCIONAIS E LEGAIS APLICADO EM ASPS (XVI / III)*100 (mínimo de 15% conforme LC nº 141/2012 ou % da Lei Orgânica Municipal)	15,79	15,78	15,04

CONTROLE DO VALOR REFERENTE AO PERCENTUAL MÍNIMO NÃO CUMPRIDO EM EXERCÍCIOS ANTERIORES PARA FINS DE APLICAÇÃO DOS RECURSOS VINCULADOS CONFORME ARTIGOS 25 E 26 DA LC 141/2012	Saldo Inicial (no exercício atual) (h)	Despesas Custeadas no Exercício de Referência			Saldo Final (não aplicado) (l) = (h - (l ou j))
		Empenhadas (i)	Liquidadas (j)	Pagas (k)	
Diferença de limite não cumprido em 2024	0,00	0,00	0,00	0,00	0,00
Diferença de limite não cumprido em 2023	0,00	0,00	0,00	0,00	0,00
Diferença de limite não cumprido em 2022	0,00	0,00	0,00	0,00	0,00
Diferença de limite não cumprido em 2021	0,00	0,00	0,00	0,00	0,00
Diferença de limite não cumprido em exercícios anteriores	0,00	0,00	0,00	0,00	0,00
TOTAL DA DIFERENÇA DE LIMITE NÃO CUMPRIDO EM EXERCÍCIOS ANTERIORES (XX)	0,00	0,00	0,00	0,00	0,00

EXERCÍCIO DO EMPENHO ²	Valor Mínimo para aplicação em ASPS (m)	Valor aplicado em ASPS no exercício (n)	Valor aplicado além do limite mínimo (o) = (n - m), se	Total inscrito em RP no exercício (p)	RPNP Inscritos Indevidamente no Exercício sem Disponibilidade Financeira q = (XIII d)	Valor inscrito em RP considerado no Limite (r) = (p - (o + q)) se	Total de RP pagos (s)	Total de RP a pagar (t)	Total de RP cancelados ou prescritos (u)
Empenhos de 2025	43.725.352,45	46.045.465,96	2.320.113,51	2.195.093,01	0,00	0,00	0,00	2.195.093,01	0,00
Empenhos de 2024	12.967.194,62	19.689.633,95	6.722.439,33	550.156,78	0,00	0,00	385.572,24	164.584,54	0,00
Empenhos de 2023	35.415.288,96	38.066.405,03	2.651.116,07	0,00	0,00	0,00	0,00	0,00	0,00
Empenhos de 2022	35.179.208,78	65.366.430,57	30.187.221,79	220.958,40	0,00	0,00	0,00	220.958,40	0,00
Empenhos de 2021	27.958.254,02	35.543.604,87	7.585.350,85	0,00	1.500,00	0,00	0,00	0,00	0,00
Empenhos de 2020	22.846.866,13	30.968.349,92	8.121.483,79	0,00	885.561,50	0,00	0,00	0,00	0,00
Empenhos de 2019	23.962.094,76	26.125.363,89	2.163.269,13	0,00	12.040.081,17	0,00	0,00	0,00	0,00
Empenhos de 2018	20.328.777,34	22.592.047,88	2.263.270,54	0,80	191.068,46	0,00	0,00	0,80	0,00
Empenhos de 2017	19.493.687,95	23.510.480,96	4.016.793,01	0,00	3.200.757,66	0,00	0,00	0,00	0,00
Empenhos de 2016	19.748.765,89	22.876.567,98	3.127.802,09	0,00	12.000.330,19	0,00	0,00	0,00	0,00
Empenhos de 2015	18.448.700,44	20.915.887,90	2.467.187,46	0,00	0,00	0,00	0,00	0,00	0,00
Empenhos de 2014	17.728.105,49	18.675.184,45	947.078,96	0,00	0,00	0,00	0,00	0,00	0,00
Empenhos de 2013	16.544.987,35	23.909.254,65	7.364.267,30	0,00	0,00	0,00	0,00	0,00	0,00

TOTAL DOS RESTOS A PAGAR CANCELADOS OU PRESCRITOS ATÉ O FINAL DO EXERCÍCIO ATUAL QUE AFETARAM O CUMPRIMENTO DO LIMITE (XXI) (soma dos saldos negativos da coluna "r") **0,00**



TOTAL DOS RESTOS A PAGAR CANCELADOS OU PRESCRITOS ATÉ O FINAL DO EXERCÍCIO ANTERIOR QUE AFETARAM O CUMPRIMENTO DO LIMITE (XXII) (valor informado no demonstrativo do exercício anterior) **0,00**

TOTAL DOS RESTOS A PAGAR CANCELADOS OU PRESCRITOS NO EXERCÍCIO ATUAL QUE AFETARAM O CUMPRIMENTO DO LIMITE (XXIII) = (XXI - XVII) (Artigo 24 § 1º e 2º da LC 141/2012) **0,00**

CONTROLE DE RESTOS A PAGAR CANCELADOS OU PRESCRITOS CONSIDERADOS PARA FINS DE APLICAÇÃO DA DISPONIBILIDADE DE CAIXA CONFORME ARTIGO 24§ 1º e 2º DA LC 141/2012	Saldo Inicial (w)	Despesas Custeadas no Exercício de Referência			Saldo Final (não aplicado) ¹ (aa) = (w - (x ou y))
		Empenhadas (x)	Liquidadas (y)	Pagas (z)	
Restos a pagar cancelados ou prescritos em 2025 a ser compensados (XXIV)	0,00	0,00	0,00	0,00	0,00
Restos a pagar cancelados ou prescritos em 2024 a ser compensados (XXV)	0,00	0,00	0,00	0,00	0,00
Restos a pagar cancelados ou prescritos em 2023 a ser compensados (XXVI)	0,00	0,00	0,00	0,00	0,00
Restos a pagar cancelados ou prescritos em exercícios anteriores a serem compensados (XXVII)	0,00	0,00	0,00	0,00	0,00
TOTAL DE RESTOS A PAGAR CANCELADOS OU PRESCRITOS A COMPENSAR (XXVIII)	0,00	0,00	0,00	0,00	0,00

RECEITAS ADICIONAIS PARA O FINANCIAMENTO DA SAÚDE NÃO COMPUTADAS NO CÁLCULO DO MÍNIMO	PREVISÃO INICIAL	PREVISÃO ATUALIZADA (a)	RECEITAS REALIZADAS	
			Até o Bimestre (b)	% (b/a) x 100
RECEITAS DE TRANSFERÊNCIAS PARA A SAÚDE (XXIX)	306.799.376,00	306.799.376,00	203.496.970,47	66,33
Provenientes da União	246.784.376,00	246.784.376,00	186.911.077,57	75,74
Provenientes dos Estados	60.015.000,00	60.015.000,00	16.585.892,90	27,64
Provenientes de Outros Municípios	0,00	0,00	0,00	0,00
RECEITA DE OPERAÇÕES DE CRÉDITO INTERNAS E EXTERNAS VINCULADAS A SAÚDE (XXX)	0,00	0,00	0,00	0,00
OUTRAS RECEITAS (XXXI)	0,00	0,00	0,00	0,00
TOTAL RECEITAS ADICIONAIS PARA FINANCIAMENTO DA SAÚDE (XXXII) = (XXIX + XXX + XXXI)	306.799.376,00	306.799.376,00	203.496.970,47	66,33

DESPESAS COM SAÚDE POR SUBFUNÇÕES E CATEGORIA ECONÔMICA NÃO COMPUTADAS NO CÁLCULO DO MÍNIMO	DOTAÇÃO INICIAL	DOTAÇÃO ATUALIZADA (c)	DESPESAS EMPENHADAS		DESPESAS LIQUIDADAS		DESPESAS PAGAS		Inscritas em Restos a Pagar não Processados (g)
			Até o bimestre (d)	% (d/c) x 100	Até o bimestre (e)	% (e/c) x 100	Até o bimestre (f)	% (f/c) x 100	
ATENÇÃO BÁSICA (XXXIII)	205.365.032,03	222.420.032,03	162.925.197,45	73,25	160.078.097,98	71,97	150.368.086,82	67,61	2.847.099,47
Despesas Correntes	191.134.758,23	218.289.758,23	162.387.307,72	74,39	159.540.208,25	73,09	150.135.275,21	68,78	2.847.099,47
Despesas de Capital	14.230.273,80	4.130.273,80	537.889,73	13,02	537.889,73	13,02	232.811,61	5,64	0,00
ASSISTÊNCIA HOSPITALAR E AMBULATORIAL (XXXIV)	83.725.743,15	103.377.967,07	16.830.593,54	16,28	16.704.726,88	16,16	15.700.624,57	15,19	125.866,66
Despesas Correntes	71.273.813,15	71.675.221,98	15.852.864,88	22,12	15.852.864,88	22,12	15.068.550,34	21,02	0,00
Despesas de Capital	12.451.930,00	31.702.745,09	977.728,66	3,08	851.862,00	2,69	632.074,23	1,99	125.866,66
SUPORTE PROFILÁTICO E TERAPÊUTICO (XXXV)	421.664,74	421.664,74	0,00	0,00	0,00	0,00	0,00	0,00	0,00
Despesas Correntes	421.664,74	421.664,74	0,00	0,00	0,00	0,00	0,00	0,00	0,00
Despesas de Capital	0,00	0,00	0,00	0,00	0,00	0,00	0,00	0,00	0,00
VIGILÂNCIA SANITÁRIA (XXXVI)	787.185,00	787.185,00	158.706,90	20,16	158.706,90	20,16	158.706,90	20,16	0,00
Despesas Correntes	781.830,00	781.830,00	158.706,90	20,30	158.706,90	20,30	158.706,90	20,30	0,00
Despesas de Capital	5.355,00	5.355,00	0,00	0,00	0,00	0,00	0,00	0,00	0,00
VIGILÂNCIA EPIDEMIOLÓGICA (XXXVII)	5.505.960,00	11.605.960,00	7.883.184,27	67,92	7.883.184,27	67,92	7.883.184,27	67,92	0,00

Despesas Correntes	5.485.560,00	11.585.560,00	7.883.184,27	68,04	7.883.184,27	68,04	7.883.184,27	68,04	0,00
Despesas de Capital	20.400,00	20.400,00	0,00	0,00	0,00	0,00	0,00	0,00	0,00
ALIMENTAÇÃO E NUTRIÇÃO (XXXVIII)	203.490,00	203.490,00	0,00	0,00	0,00	0,00	0,00	0,00	0,00
Despesas Correntes	203.490,00	203.490,00	0,00	0,00	0,00	0,00	0,00	0,00	0,00
Despesas de Capital	0,00	0,00	0,00	0,00	0,00	0,00	0,00	0,00	0,00
OUTRAS SUBFUNÇÕES (XXXIX)	0,00	0,00	0,00	0,00	0,00	0,00	0,00	0,00	0,00
Despesas Correntes	0,00	0,00	0,00	0,00	0,00	0,00	0,00	0,00	0,00
Despesas de Capital	0,00	0,00	0,00	0,00	0,00	0,00	0,00	0,00	0,00
TOTAL DAS DESPESAS NÃO COMPUTADAS NO CÁLCULO DO MÍNIMO (XL) = (XXXIII + XXXIV + XXXV + XXXVI + XXXVII + XXXVIII + XXXIX)	296.009.074,92	338.816.298,84	187.797.682,16	55,43	184.824.716,03	54,55	174.110.602,56	51,39	2.972.966,13

DESPESAS TOTAIS COM SAÚDE EXECUTADAS COM RECURSOS PRÓPRIOS E COM RECURSOS TRANSFERIDOS DE OUTROS ENTES	DOTAÇÃO INICIAL	DOTAÇÃO ATUALIZADA (c)	DESPESAS EMPENHADAS		DESPESAS LIQUIDADAS		DESPESAS PAGAS		Inscritas em Restos a Pagar não Processados (g)
			Até o bimestre (d)	% (d/c) x 100	Até o bimestre (e)	% (e/c) x 100	Até o bimestre (f)	% (f/c) x 100	
ATENÇÃO BÁSICA (XLI) = (IV + XXXIII)	242.830.208,67	272.465.208,67	207.151.518,99	76,03	204.271.536,17	74,97	193.099.594,21	70,87	2.879.982,82
ASSISTÊNCIA HOSPITALAR E AMBULATORIAL (XLII) = (V + XXXIV)	86.842.851,82	106.495.075,74	18.649.737,96	17,51	18.523.871,30	17,39	16.819.490,13	15,79	125.866,66
SUPORTE PROFILÁTICO E TERAPÊUTICO (XLIII) = (VI + XXXV)	431.864,74	431.864,74	0,00	0,00	0,00	0,00	0,00	0,00	0,00
VIGILÂNCIA SANITÁRIA (XLIV) = (VII + XXXVI)	857.803,53	857.803,53	158.706,90	18,50	158.706,90	18,50	158.706,90	18,50	0,00
VIGILÂNCIA EPIDEMIOLÓGICA (XLV) = (VIII + XXXVII)	5.591.658,85	11.691.658,85	7.883.184,27	67,43	7.883.184,27	67,43	7.883.184,27	67,43	0,00
ALIMENTAÇÃO E NUTRIÇÃO (XLVI) = (IX + XXXVIII)	210.003,39	210.003,39	0,00	0,00	0,00	0,00	0,00	0,00	0,00
OUTRAS SUBFUNÇÕES (XLVII) = (X + XXXIX)	0,00	0,00	0,00	0,00	0,00	0,00	0,00	0,00	0,00
TOTAL DAS DESPESAS COM SAÚDE (XLVIII) = (XI + XL)	336.764.391,00	392.151.614,92	233.843.148,12	59,63	230.837.298,64	58,86	217.960.975,51	55,58	3.005.849,48
(-) Despesas da Fonte: Transferências da União - inciso I do art. 5º da Lei Complementar 173/2020	296.004.074,92	338.811.298,84	187.797.682,16	55,43	184.824.716,03	54,55	174.110.602,56	51,39	2.972.966,13
TOTAL DAS DESPESAS EXECUTADAS COM RECURSOS PRÓPRIOS (XLIX)	40.760.316,08	53.340.316,08	46.045.465,96	86,32	46.012.582,61	86,26	43.850.372,95	82,21	32.883,35

FONTE: SIOPS, Maranhão24/02/26 15:04:57

1 - Nos cinco primeiros bimestres do exercício, o acompanhamento será feito com base na despesa liquidada. No último bimestre do exercício, o valor deverá corresponder ao total da despesa empenhada.

2 - Até o exercício de 2018, o controle da execução dos restos a pagar considerava apenas os valores dos restos a pagar não processados (regra antiga). A partir do exercício de 2019, o controle da execução dos restos a pagar considera os restos a pagar processados e não processados (regra nova).

3 - Essas despesas são consideradas executadas pelo ente transferidor.

9.4. Execução orçamentária e financeira de recursos federais transferidos fundo a fundo, segundo bloco de financiamento e programa de trabalho

Bloco de Financiamento	Programas de Trabalho	Valor Transferido em 2025 (Fonte: FNS)	Valor Executado



Manutenção das Ações e Serviços Públicos de Saúde	10122512100UW - ASSISTÊNCIA FINANCEIRA COMPLEMENTAR AOS ESTADOS, AO DISTRITO FEDERAL E AOS MUNICÍPIOS PARA O PAGAMENTO DO PISO SALARIAL DOS PROFISSIONAIS DA ENFERMAGEM	R\$ 18.265.618,30	18265618,3
	10301511900UC - TRANSFERÊNCIA AOS ENTES FEDERATIVOS PARA O PAGAMENTO DOS VENCIMENTOS DOS AGENTES COMUNITÁRIOS DE SAÚDE	R\$ 16.354.932,00	16354932,0
	103015119219A - PISO DA ATENÇÃO PRIMÁRIA EM SAÚDE	R\$ 37.217.581,91	37217581,9
	10301511921CE - IMPLEMENTAÇÃO DE POLÍTICAS DE ATENÇÃO PRIMÁRIA À SAÚDE - NACIONAL	R\$ 354.916,90	354916,90
	1030151192E89 - INCREMENTO TEMPORÁRIO AO CUSTEIO DOS SERVIÇOS DE ATENÇÃO PRIMÁRIA EM SAÚDE PARA CUMPRIMENTO DAS METAS - NACIONAL	R\$ 15.100.319,00	15100319,0
	1030251182E90 - INCREMENTO TEMPORÁRIO AO CUSTEIO DOS SERVIÇOS DE ASSISTÊNCIA HOSPITALAR E AMBULATORIAL PARA CUMPRIMENTO DAS METAS - NACIONAL	R\$ 9.900.000,00	9900000,00
	1030251188585 - ATENÇÃO À SAÚDE DA POPULAÇÃO PARA PROCEDIMENTOS NO MAC	R\$ 75.598.700,70	75598700,7
	10303511720AE - PROMOÇÃO DA ASSISTÊNCIA FARMACÉUTICA E INSUMOS ESTRATÉGICOS NA ATENÇÃO PRIMÁRIA EM SAÚDE	R\$ 1.342.119,60	1342119,60
	10304512320AB - INCENTIVO FINANCEIRO AOS ESTADOS, DISTRITO FEDERAL E MUNICÍPIOS PARA EXECUÇÃO DE AÇÕES DE VIGILÂNCIA SANITÁRIA	R\$ 91.388,00	91388,00
	1030512300UB - TRANSFERÊNCIA AOS ENTES FEDERATIVOS PARA O PAGAMENTO DOS VENCIMENTOS DOS AGENTES DE COMBATE ÀS ENDEMIAS	R\$ 2.999.568,00	2999568,00
	1030512320AL - APOIO AOS ESTADOS, DISTRITO FEDERAL E MUNICÍPIOS PARA A VIGILÂNCIA EM SAÚDE	R\$ 1.209.860,24	1209860,24
	1030512320AL - INCENTIVO FINANCEIRO AOS ESTADOS, DISTRITO FEDERAL E MUNICÍPIOS PARA A VIGILÂNCIA EM SAÚDE	R\$ 224.207,04	224207,04
	10306513320QH - IMPLEMENTAÇÃO DA SEGURANÇA ALIMENTAR E NUTRICIONAL NA SAÚDE	R\$ 52.558,38	52558,38

Fonte: Fundo Nacional de Saúde (FNS)

- 1 - Os valores pagos em outro exercício fiscal mesmo tendo sua memória de cálculo e ano anterior, não estarão sendo computados para aquela prestação de contas.
2 - Para efeitos de despesa executada deve ser considerada a despesa empenhada no exercício fiscal.

9.5. Relatório de Execução de Recursos Repassados por Emenda Parlamentar

Ano Proposta	Identificadores				Valores			Monitoramento			
	Número da Proposta	Tipo Proposta	GND	Objeto	Valor Proposta	Valor Empenhado	Valor Desembolsado	Situação	Data de Finalização	Data Provável Finalização	Percentual Execução
2025	36000658223202500	INCREMENTO MAC	CORRENTE	INCREMENTO DA MÉDIA E ALTA COMPLEXIDADE (MAC)	200.000,00	200.000,00	200.000,00	Executado Totalmente	Dez/25		100 %
2025	36000696927202500	INCREMENTO PAP	CORRENTE	INCREMENTO AO PISO DA ATENÇÃO PRIMÁRIA	11.100.319,00	11.100.319,00	11.100.319,00	Executado Totalmente	Dez/25		100 %
2025	36000654498202500	INCREMENTO MAC	CORRENTE	INCREMENTO DA MÉDIA E ALTA COMPLEXIDADE (MAC)	1.000.000,00	1.000.000,00	1.000.000,00	Executado Totalmente	Dez/25		100 %
2025	36000656385202500	INCREMENTO PAP	CORRENTE	INCREMENTO AO PISO DA ATENÇÃO PRIMÁRIA	1.000.000,00	1.000.000,00	1.000.000,00	Executado Totalmente	Dez/25		100 %
2025	36000722077202500	INCREMENTO PAP	CORRENTE	INCREMENTO AO PISO DA ATENÇÃO PRIMÁRIA	3.975.985,00	3.975.985,00	3.975.985,00	Não Iniciado		Dez/26	0 %
2025	36000706363202500	INCREMENTO PAP	CORRENTE	INCREMENTO AO PISO DA ATENÇÃO PRIMÁRIA	3.000.000,00	3.000.000,00	3.000.000,00	Executado Totalmente	Dez/25		100 %
2025	36000655896202500	INCREMENTO MAC	CORRENTE	INCREMENTO DA MÉDIA E ALTA COMPLEXIDADE (MAC)	8.700.000,00	8.700.000,00	8.700.000,00	Executado Totalmente	Dez/25		100 %

Fonte: InvestSUS - FNS

• Análises e Considerações sobre Execução Orçamentária e Financeira

INDICADORES FINANCEIROS

A Lei Complementar nº 141/2012 estabelece os percentuais mínimos de aplicação de recursos em ações e serviços públicos de saúde por cada ente federado, fortalecendo a garantia e a proteção dos investimentos no setor. Nesse contexto, a atual gestão municipal reafirma como prioridade a Política Pública de Saúde, evidenciada por meio dos indicadores de financiamento apurados no Sistema de Informações sobre Orçamentos Públicos em Saúde (SIOPS).

Os dados demonstram a ampliação da aplicação de recursos próprios do tesouro municipal nas ações e serviços de saúde. Durante o ano de 2025, o Poder Executivo destinou 15,79% da receita própria para a saúde, percentual superior ao mínimo constitucional de 15%, conforme estabelecido pela Emenda Constitucional nº 29/2000.

Entretanto, ampliar e assegurar à população o acesso integral às ações e serviços de saúde, em todos os níveis de atenção, permanece como um grande desafio, especialmente diante da limitação de recursos financeiros e das desigualdades sociais existentes. Dessa forma, a promoção da equidade em saúde exige a implementação de ações efetivas de caráter preventivo, curativo e reabilitador, orientadas pelo diagnóstico das necessidades individuais e coletivas da população.

DEMONSTRATIVO DA UTILIZAÇÃO DOS RECURSOS

Conforme evidenciado no Demonstrativo Orçamentário, o município de Caxias MA arrecadou integralmente os tributos de sua competência, bem como recebeu as transferências constitucionais e legais previstas. A contabilização das receitas e despesas foi realizada em conformidade com a Lei nº 4.320/1964, que estabelece normas gerais de direito financeiro para elaboração e controle dos orçamentos e balanços públicos.

No período analisado, o município aplicou 15,79% das receitas provenientes de impostos e transferências constitucionais e legais em ações e serviços públicos de saúde, percentual superior ao limite mínimo constitucional estabelecido.

DEMONSTRATIVO ORÇAMENTÁRIO

A União, os Estados, o Distrito Federal e os Municípios compartilham a responsabilidade pela organização, articulação e funcionamento do Sistema Único de Saúde (SUS), assegurando à população o acesso universal e igualitário às ações e serviços de saúde.

Com a promulgação da Lei Complementar nº 141, de 12 de janeiro de 2012, foram estabelecidas normas específicas relativas à aplicação dos recursos mínimos em saúde, conferindo maior transparência e controle aos gastos públicos no setor.

O SUS abrange todas as ações e serviços públicos de saúde executados nas esferas federal, estadual e municipal, além dos serviços privados contratados ou conveniados. As transferências de recursos destinadas ao SUS recebem tratamento específico devido à sua relevância, independentemente da

modalidade de repasse, sendo a descentralização efetivada por meio de convênios, contratos de repasse e, principalmente, transferências automáticas na modalidade fundo a fundo.

EMENDAS PARLAMENTARES RECEBIDAS E EXECUTADAS EM 2025

Foram executadas 7 propostas no exercício de 2025, totalizando R\$ 28.976.304,00, com 100% de execução financeira (empenho e pagamento integral).

Do total, 6 propostas foram concluídas e 1 encontra-se não iniciada (0% de execução física), com prazo até dez/2026.

Observa-se predominância de recursos na Atenção Primária (69,6%), em alinhamento às diretrizes do SUS.

Destaca-se a necessidade de aprimorar o monitoramento físico-financeiro, considerando a divergência entre execução financeira e física em uma proposta.



10. Auditorias

Não há informações cadastradas para o período das Auditorias.

Fonte: Sistema Nacional de Auditoria do SUS (SISAUD-SUS)

Data da consulta: 09/03/2026.

Outras Auditorias

Fonte: DIGISUS Gestor - Módulo Planejamento (DIGISUSGMP) - Consulta Online

Data da consulta: 09/03/2026.

- Análises e Considerações sobre Auditorias

Não foram realizadas auditorias no ano de 2025.


11. Análises e Considerações Gerais

Os dados demonstram que o município possui rede estruturada e aplicação de recursos acima do mínimo constitucional, porém enfrenta desafios relacionados à sustentabilidade dos vínculos trabalhistas e consolidação da média complexidade.

12. Recomendações para o Próximo Exercício

- Análises e Considerações sobre Recomendações para o Próximo Exercício

O próximo exercício deve priorizar o fortalecimento institucional, a qualificação da força de trabalho e o aprimoramento da integração da rede, garantindo maior estabilidade, eficiência e qualidade na prestação dos serviços de saúde à população.



ANGELO AUGUSTO ASSUNCAO COSTA COUTO
Secretário(a) de Saúde
CAXIAS/MA, 2025

Angelo Augusto Assunção Costa Couto
Secretário Municipal de Saúde Caxias-MA
Decreto nº 04/2025



Parecer do Conselho de Saúde

Dados Demográficos e de Morbimortalidade

- Considerações:
Sem Parecer

Dados da Produção de Serviços no SUS

- Considerações:
Sem Parecer

Rede Física Prestadora de Serviços ao SUS

- Considerações:
Sem Parecer

Profissionais de Saúde Trabalhando no SUS

- Considerações:
Sem Parecer

Programação Anual de Saúde - PAS

- Considerações:
Sem Parecer

Indicadores de Pactuação Interfederativa

- Considerações:
Sem Parecer

Execução Orçamentária e Financeira

- Considerações:
Sem Parecer

Auditorias

- Considerações:
Sem Parecer

Análises e Considerações Gerais

- Parecer do Conselho de Saúde:
Sem Parecer

Recomendações para o Próximo Exercício

- Considerações:
Sem Parecer

Status do Parecer: Em Elaboração

CAXIAS/MA, 26 de Março de 2026

Conselho Municipal de Saúde de Caxias

